



ANALISIS SITUASI PROGRAM PENURUNAN STUNTING KABUPATEN KUTAI KARTANEGARA PROVINSI KALIMANTAN TIMUR

NURUL AFIAH, S.Gz., M.Kes

LAYOUT



**GEOGRAFIS DAN
SUMBER DAYA
KAB. KUTAI
KARTANEGARA**



**STUNTING DAN
DETERMINAN
KAB. KUTAI
KARTANEGARA**




ANALISIS SITUASI




ANALISIS SWOT



REKOMENDASI

 Analisis situasi dilakukan dengan pendekatan studi kepustakaan

 Sumber data yang digunakan antara lain;

- Data PK21 Kabupaten Kutai Kartanegara
- Data Survei Kesehatan Nasional (Riskesdas, SSGI)
- Laporan Dinas Kesehatan Kabupaten Kutai Kartanegara
- <https://dashboard.stunting.go.id/>
- <https://aksi.bangda.kemendagri.go.id/>





Peta Administratif Kabupaten Kutai Kartanegara



Memiliki luas wilayah **27.263,10 km²** dan luas wilayah perairan ± 4.097 km², dengan kontur geografis **perbukitan dan hutan lebat**. Salahnya satu **penghasil minyak bumi** dan terdiri dari **18 Kecamatan, 199 desa, dan 38 kelurahan**. Dengan hanya **24,3% masyarakatnya yang didaerah perkotaan**



FASILITAS KESEHATAN

- 3 buah Rumah Sakit Umum,
- 32 Puskesmas dengan 23 Puskesmas Rawat inap dan 9 Puskesmas Non rawat inap, serta 2 Puskesmas PONED.
- 178 buah Puskesmas Pembantu
- 60 Klinik swasta dan
- 106 Balai Pengobatan Mandiri.
- 769 Posyandu Balita, 275 diantaranya dengan strata Purnama Mandiri,
- 305 Posyandu Lansia,
- 201 Posbindu,
- 169 Polindes.
- UKBM dengan sasaran remaja terdapat 388 UKS, 2 buah Posyandu Anak Sekolah, 2 Posyandu Remaja, 2 orang Duta Ratri, 54 PKPR dan 6 Pangkalan Saka Bakti Husada (SBH)





SDM KESEHATAN




Jumlah SDM Kesehatan yang ada di Rumah Sakit diantaranya;

- 68 orang Dokter Spesialis,
- 122 orang dokter umum,
- 41 orang dokter gigi,
- 70 orang tenaga kefarmasian,
- 20 orang Sarjana Kesehatan Masyarakat (SKM),
- 121 orang bidan,
- 553 orang Perawat,
- 9 orang tenaga Sanitarian,
- 17 orang Nutrisionist dan
- 2 orang Ahli Elektromedik.

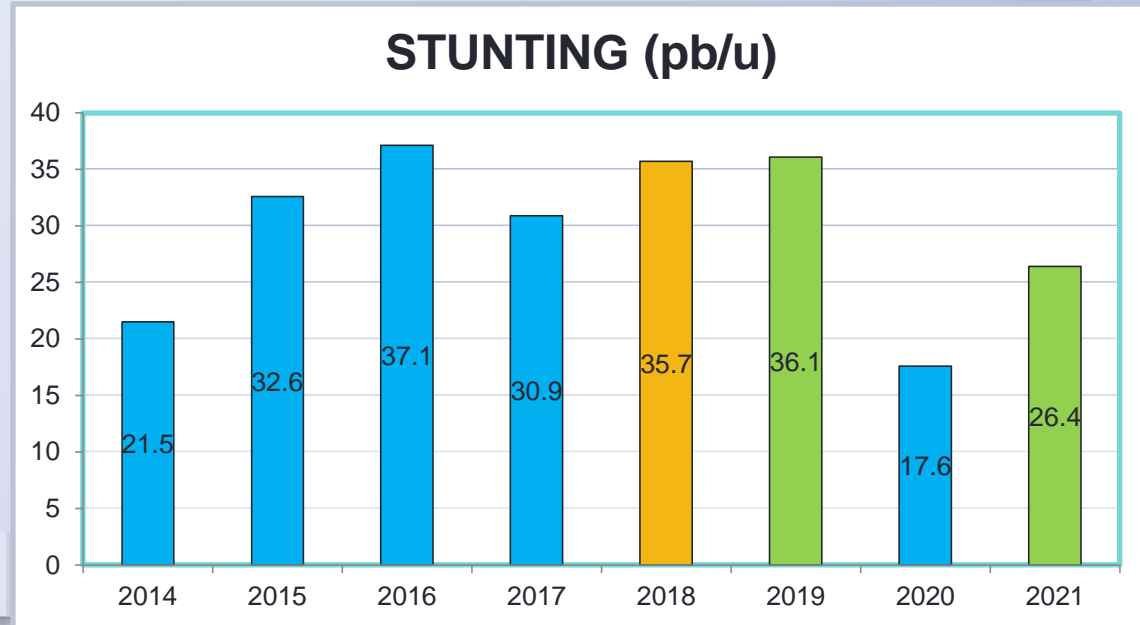
Sementara tenaga kesehatan yang terdistribusi ke 32 Puskesmas terdiri atas ;

- 64 orang Dokter,
- 35 orang dokter gigi,
- 95 orang tenaga kefarmasian,
- 158 orang SKM,
- 524 orang tenaga bidan,
- 502 orang perawat,
- 19 orang perawat gigi,
- 36 orang Sanitarian,
- 21 orang Nutrisionist,
- 21 orang Analis Kesehatan,
- 2 orang Ahli elektromedik.





TREND PREVALENSI STUNTING KUKAR





SEBARAN LOKUS STUNTING KUKAR 2021

DASHBOARD JUMLAH DESA LOKUS 2021

SEBARAN DATA DESA LOKUS DI PROVINSI KALIMANTAN TIMUR

kembali

Data Sebaran jumlah desa lokus di tiap kabupaten/kota .

NO	KABUPATEN/KOTA	TAHUN	
		BERJALAN	RENCANA
1	KUTAI BARAT	14	35
2	KUTAI KARTANEGARA	21	15
3	KUTAI TIMUR <small>Klik untuk lihat detail kabupaten/kota Kutai Kartanegara</small>	29	29
4	PENAJAM PASER UTARA	15	15
5	KOTA BALIKPAPAN	6	6

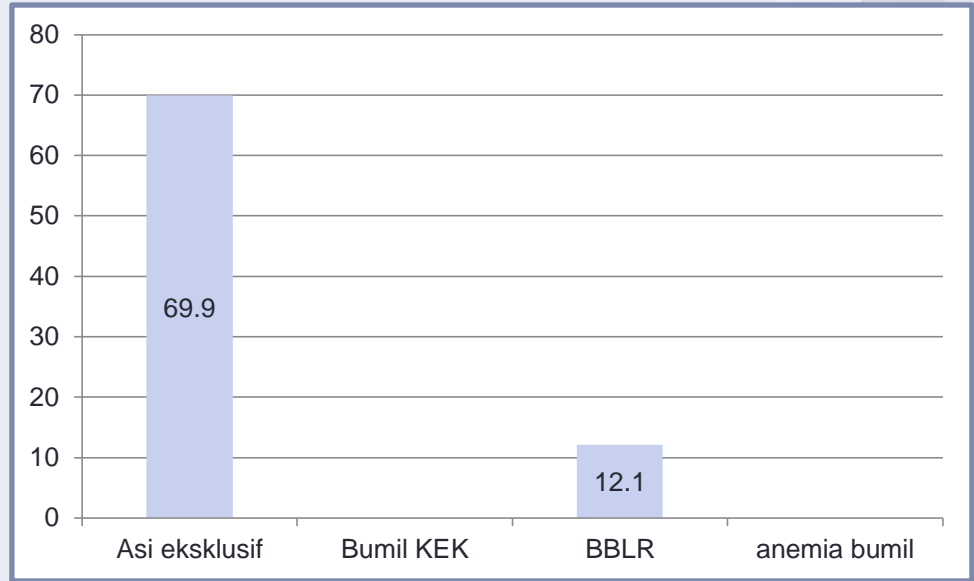
21 DESA TAHUN BERJALAN

15 DESA TAHUN RENCANA



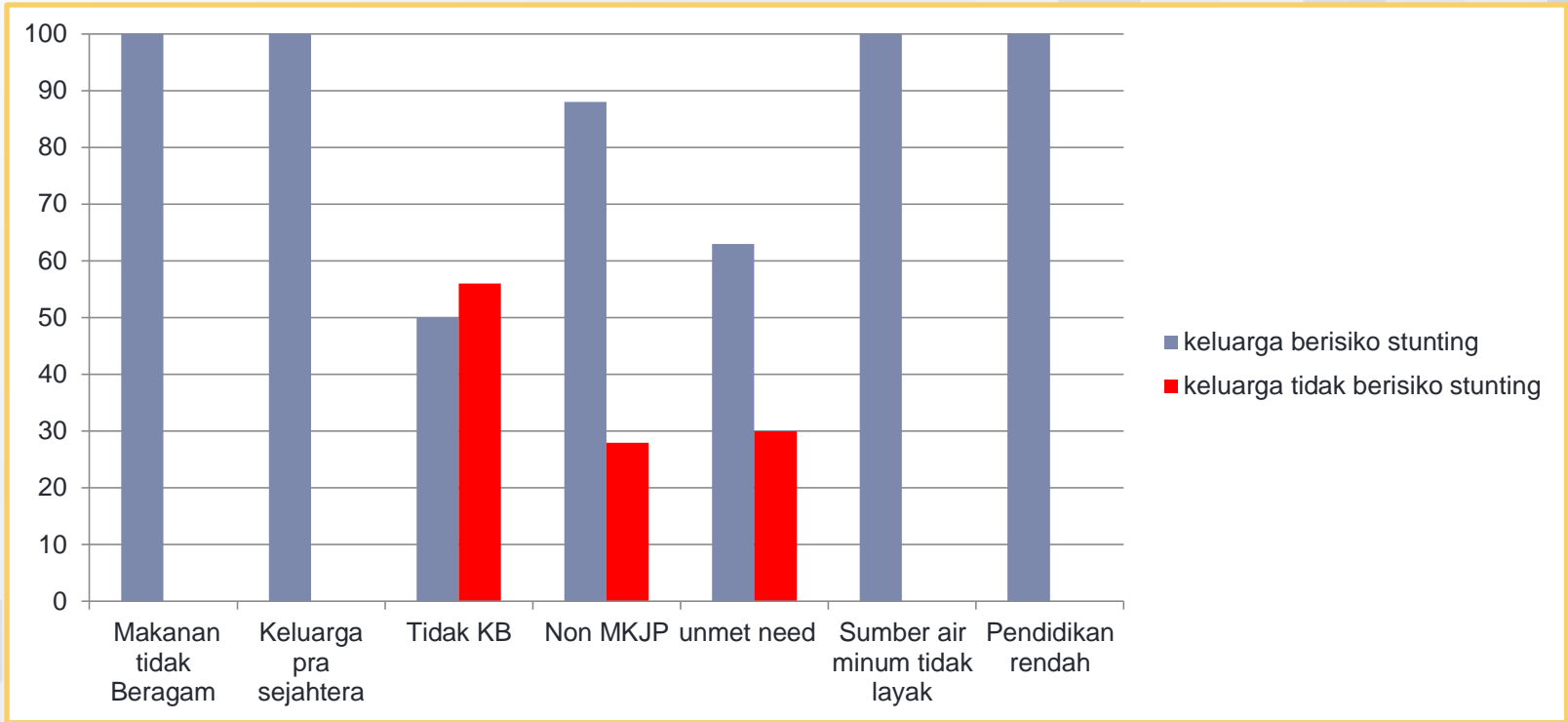
Determinan Stunting

1. Asupan gizi
2. Status kesehatan ibu dan anak
3. Ketahanan pangan
4. Lingkungan sosial ekonomi
5. Akses layanan kesehatan
6. Lingkungan pemukiman



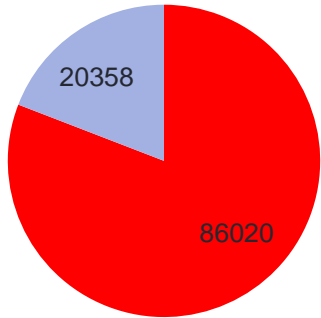


Determinan Stunting



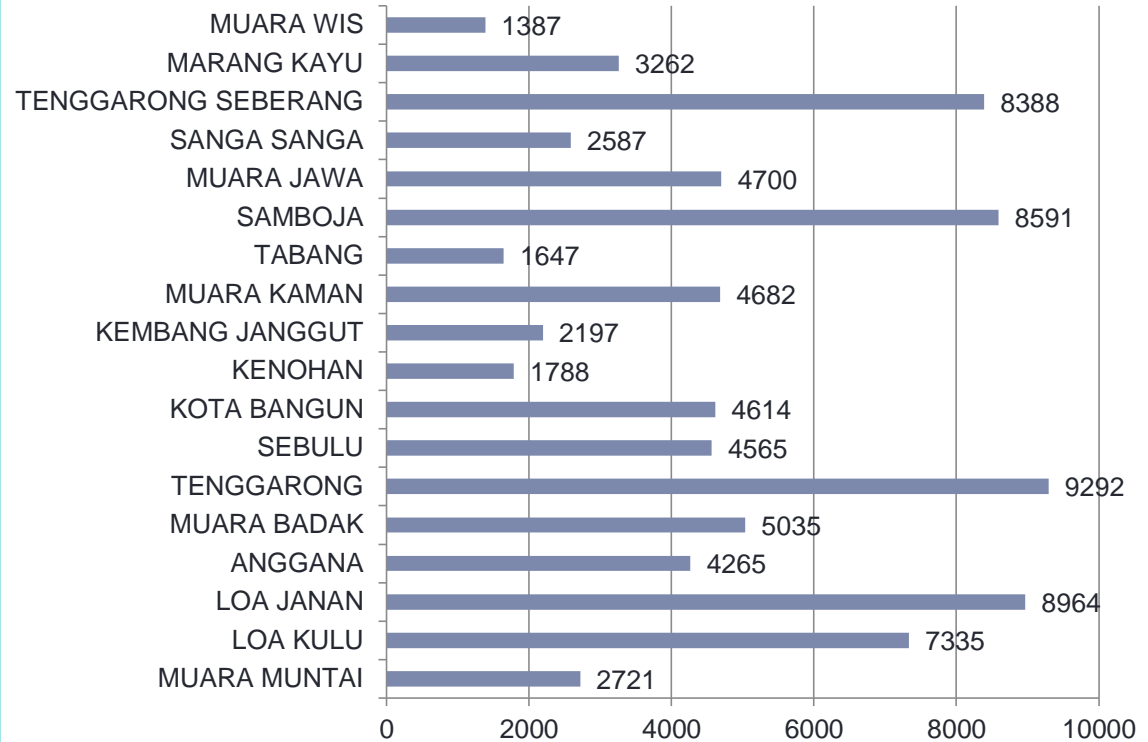


106378



■ Keluarga berisiko stunting
■ Keluarga tidak berisiko stunting

keluarga berisiko stunting





8 (Delapan) Aksi Konvergensi/Integrasi

Untuk menyelaraskan perencanaan, penganggaran, pelaksanaan, pemantauan, dan pengendalian kegiatan lintas sektor serta antar tingkatan pemerintahan dan masyarakat



KEMAJUAN PELAKSANAAN 8 AKSI KONVERGENSI

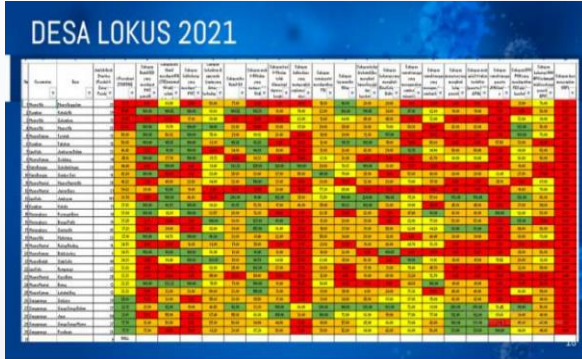
DI 360 KABUPATEN/KOTA PRIORITAS TAHUN PELAKSANAAN 2021

Download Image

		Tahun Prioritas	Provinsi	Kabupaten/Kota									
		All	KALIMANTAN TIMUR	Kutai Kartanegara									
Sumber Data: Ditjen Bina Bangsa, Kemendagri													
30 September 2021													
No.	Provinsi	Kabupaten/Kota	Tahun Prioritas	Master Ansit	AKSI #1	AKSI #2	AKSI #3	AKSI #4	AKSI #5	AKSI #6	AKSI #7	AKSI #8	
1	Kalimantan Timur	Kutai Kartanegara	2020	1	1	0	0	1	1	0	0	0	
TOTAL				1	1	0	0	1	1	0	0	0	



REALISASI AKSI KONVERGENSI KUKAR



AKSI 1-ANALISIS SITUASI

DATA CAKUPAN LAYANAN YG RENDAH 2020

No	Kecamatan	Desa	Jumlah Balita Diukur Antropometri	Balita dengan Status Gizi "Sangat Rendah"	Balita dengan Status Gizi "Rendah"	Status Gizi Indeks TB/H	Jumlah Balita Layanan YG Rendah	Rasio Desa Terlayani	
1	Muara Wih	Muara Enggeng	20	0	20	20,00	71,70	16	3
2	Kandau	Kraya Sir	12	0	12	30,00	50,56	13	2
3	Muara Wih	Baheraban	24	5	8	13,00	54,17	15	8
4	Muara Wih	Muara Wih	21	7	15	22,00	53,33	14	6
5	Muara Kaman	Tenas	26	4	9	13,00	50,00	14	5
6	Pangajene	Tubuhan	24	2	7	12,00	50,00	14	6
7	Loa Kulu	Jembayan Dalam	73	14	19	33,00	46,40	16	7
8	Muara Kaman	Bekulang	31	6	8	14,00	45,16	15	8
9	Sibu Bangun	Seberambayan	45	7	13	20,00	44,44	15	9
10	Kota Bangun	Bumber Sari	37	5	10	16,00	43,24	16	10
11	Muara Murut	Muara Murut Sir	87	11	24	25,00	40,22	17	11
12	Muara Murut	Jaya Baru	53	9	12	23,00	39,62	17	10
13	Loa Kulu	Jembayan	493	54	127	19,00	35,74	9	13
14	Kandau	Kraya	29	2	7	17,00	37,93	12	14
15	Maringgayu	Pangajene Baru	37	5	8	14,00	37,84	13	15
16	Maringgayu	Bunga Putih	33	8	11	15,00	37,26	13	16
17	Maringgayu	Siem Sir	129	15	35	40,00	37,21	12	17
18	Muara Wih	Maringay	62	10	13	21,00	37,10	5	18
19	Muara Murut	Petas Sejing	46	5	11	24,00	34,78	14	19
20	Muara Kaman	Bunt Jany	23	2	6	8,00	34,78	13	20
21	Muara Murut	Tan. Caha	138	11	33	44,00	34,06	10	21
22	Loa Kulu	Wewengga	68	8	15	23,00	33,82	16	22
23	Muara Murut	Kaya Baru	75	11	14	20,00	33,33	14	23
24	Muara Murut	Baya	39	5	8	13,00	33,33	12	24
25	Muara Kaman	Lakohi Litas	39	3	10	13,00	33,33	16	25

AKSI 2-RENCANA KEGIATAN



Penandatanganan komitmen peserta Rembuk Stunting oleh Pemerintah Daerah dan lintas

AKSI 3-REMBUK STUNTING



Menimbang : a bahwa untuk memberikan pedoman dalam rangka pelaksanaan ketentuan dalam Pasal 18 ayat (3) dan ayat (5) Peraturan Menteri Dalam Negeri Nomor 20 Tahun 2018

AKSI 4-PERATURAN BUPATI



AKSI 5-PEMBINAAN KADER



CAKUPAN INTERVENSI GIZI

SEBARAN DATA CAKUPAN LAYANAN DI PROVINSI KALIMANTAN TIMUR

[kembali](#)

Data Sebaran Cakupan Layanan di tiap kabupaten/kota .

NO	KABUPATEN/KOTA	CAKUPAN														
		BUMIL KEK DAPAT PMT	BUMIL DAPAT IFA	BALITA KURUS DAPAT PMT	KEHADIRAN POSYANDU	BUMIL K4	ANAK 6-59 BULAN DAPAT VIT A	BAYI 0-11 BULAN IMUNISASI LENGKAP	BALITA DAPAT ZINC	REMAJA PUTRI DAPAT TTD	LAYANAN NIFAS	BUMIL KONSELING GIZI	KELUARGA BINA BALITA	RT AIR MINUM LAYAK	RT SANITASI LAYAK	ORTU IKUT PARENTING
1	PASER	0.0	0.0	0.0	0.0	0.0	0.0	0.0	0.0	0.0	0.0	0.0	0.0	0.0	0.0	0.0
2	KUTAI BARAT	100.0	65.1	100.0	61.0	61.0	79.8	74.5	0.0	0.0	73.2	35.7	23.5	74.5	76.7	24.3
3	KUTAI KARTANEGARA	76.7	42.7	81.2	80.8	65.8	47.0	81.6	54.6	84.7	67.9	53.5	27.0	64.4	67.4	54.6
4	KUTAI TIMUR	77.9	79.9	97.8	60.6	65.8	77.8	73.3	73.3	16.1	73.9	34.3	12.8	85.3	62.0	0.7
5	BERAU	0.0	0.0	0.0	0.0	0.0	0.0	0.0	0.0	0.0	0.0	0.0	0.0	0.0	0.0	0.0
6	PENAJAM PASER	100.0	91.4	100.0	36.2	91.4	89.1	87.7	89.5	0.0	93.4	18.2	12.6	13.0	92.7	7.3

Klik untuk lihat detail kabupaten/kota Kutai Kartanegara



KOMITMEN PEMERINTAH KUKAR

SALINAN



BUPATI KUTAI KARTANEGARA

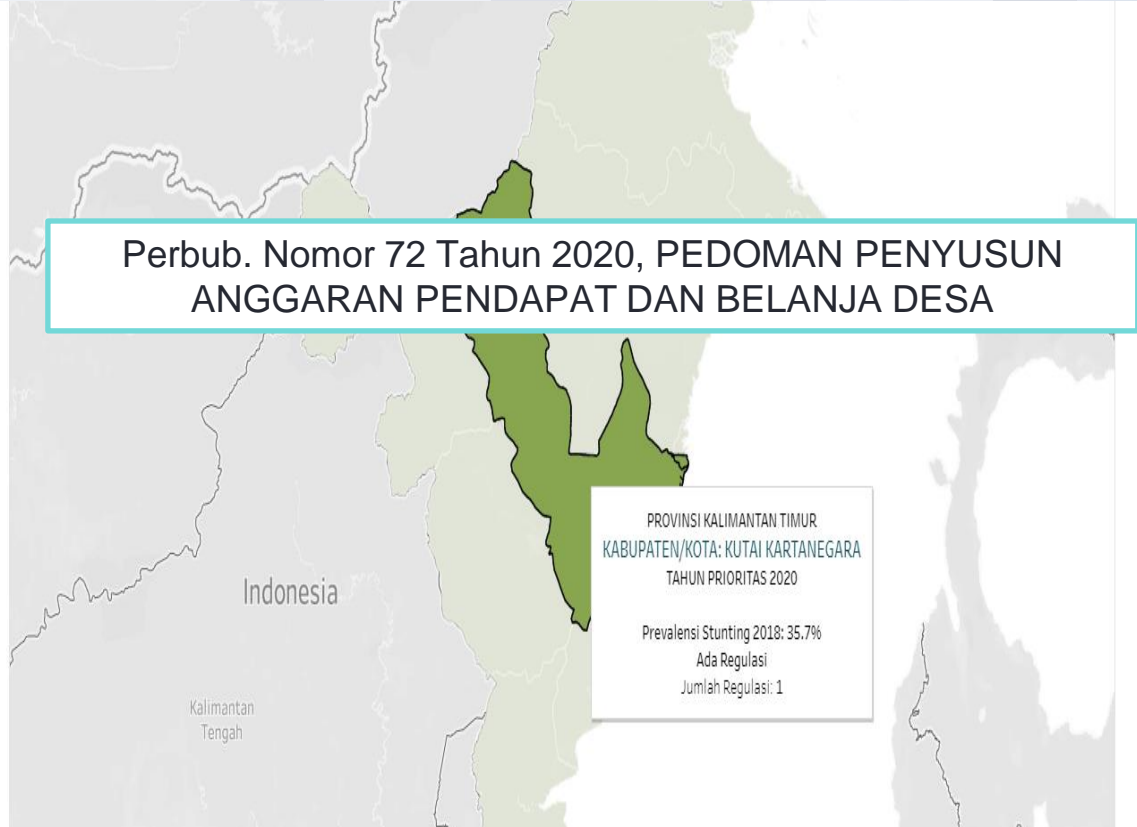
PROVINSI KALIMANTAN TIMUR
PERATURAN BUPATI KUTAI KARTANEGARA
NOMOR 66 TAHUN 2019

TENTANG

PENYELENGARAAN GERAKAN KELUARGA PEDULI Pencegahan dan
ATASI STUNTING
DENGAN RAHMAT TUHAN YANG MAHA ESA

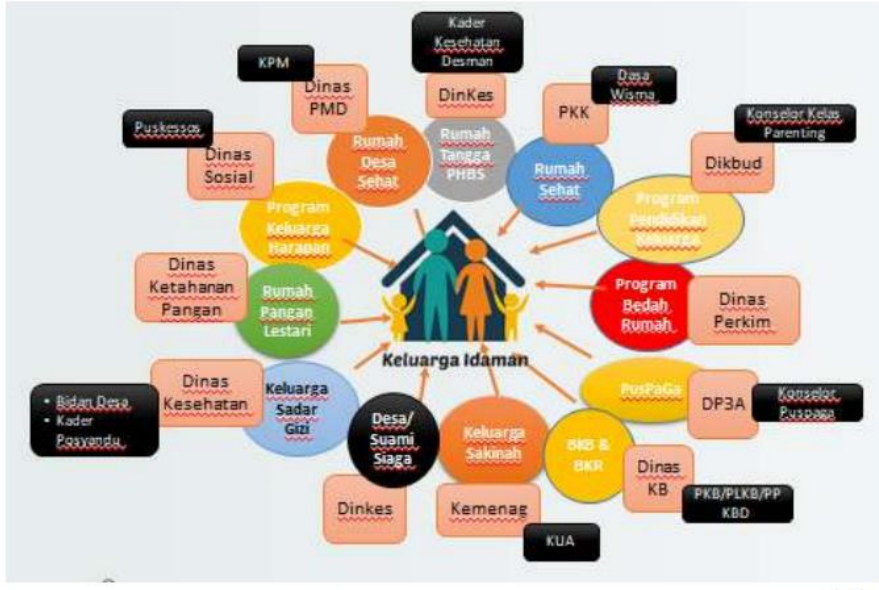
BUPATI KUTAI KARTANEGARA,

- Menimbang :
- a. bahwa kutai kartanegara telah ditetapkan sebagai salah satu daerah lokus konvergensi percepatan pencegahan stunting oleh pemerintah pusat;
 - b. bahwa pencegahan dan penanganan stunting perlu dilaksanakan secara terintegrasi lintas program dan lintas sektoral;
 - c. bahwa pemerintah kutai kartanegara telah membuat inovasi dalam rangka konvergensi pencegahan stunting yang





Inovasi RaGa PanTaS



Mempunyai Indikator Capaian 5 PanTaS, yaitu :



1. Pantas Sehat
2. Pantas Pendidikan
3. Pantas Pangan
4. Pantas Tempat Tinggal
5. Pantas Sejahtera



CAPAIAN PROGRAM INTERVENSI

PILIH PROVINSI
KALIMANTAN TIMUR

KABUPATEN/KOTA
KUTAI KARTANEGARA

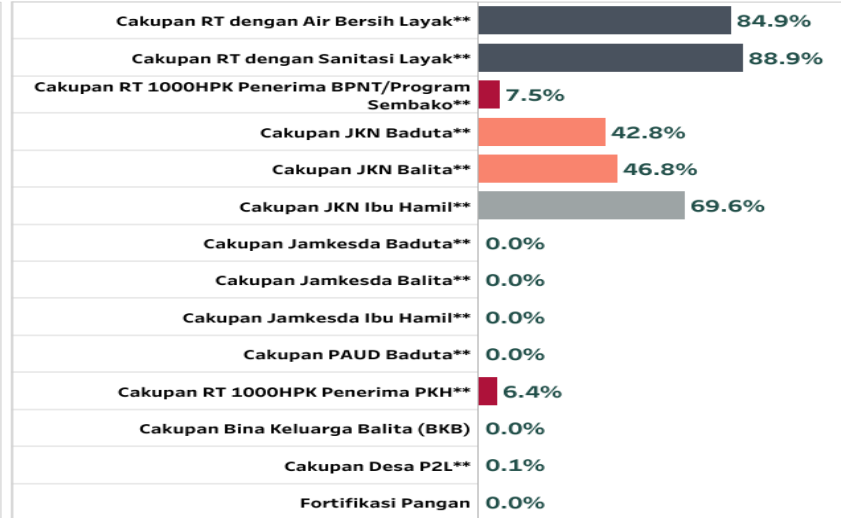
TAHUN
2020

PROVINSI KALIMANTAN TIMUR

Intervensi Gizi Spesifik KUTAI KARTANEGARA Tahun 2020

Cakupan Tablet Tambah Darah untuk Ibu Hamil*	
Cakupan Tablet Tambah Darah untuk Remaja P..	
Cakupan Promosi dan Konseling Menyusui	NA
Cakupan Promosi dan Konseling PMBA	NA
Cakupan PMT untuk Bumil KEK*	
Cakupan PMT untuk Anak Balita Gizi Kurang/Gi..	
Cakupan PMT untuk Anak Balita	NA
Tata Laksana Gizi Buruk	NA
Cakupan Balita yang dibawa ke Posyandu*	
Cakupan Balita yang Mendapatkan Vitamin A*	
Cakupan Suplementasi Zinc untuk diare	NA
Cakupan Pemeriksaan Kehamilan/Cakupan K4*	
Cakupan Imunisasi Dasar Lengkap*	45.8%
Cakupan Suplemen gizi mikro setelah taburia	NA
Cakupan Manajemen Terpadu Balita Sakit	NA

Intervensi Gizi Sensitif KUTAI KARTANEGARA Tahun 2020



0.0 100.0

* Profil Kesehatan Indonesia
** Susenas

Sumber Data: BPS (Susenas), Kemenkes (Profil Kesehatan Indonesia)

Download Image



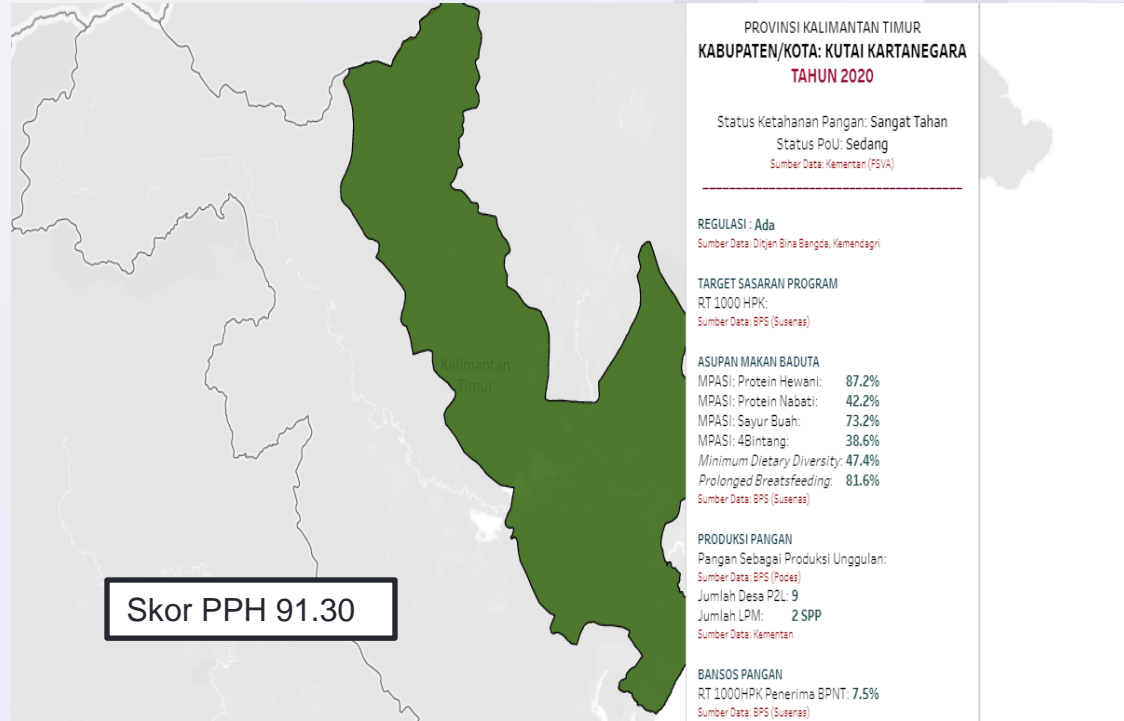
KETAHANAN PANGAN

penghasil beras, lumbung pangan KALTIM

Populasi ternak, luas tangkapan ikan, komoditi perkebunan

Potensi pangan lokal seperti jelai.

Lomba cipta menu berbasis sumber daya lokal yang beragam bergisi seimbang dan aman (B2SA) Dengan sasaran dikonsumsi oleh anak murid SD, Ibu Hamil dan Menyusui





ANGGARAN

Anggaran BOK stunting sebesar Rp.750.000.000 Pada triwulan III 2020, realisasi anggaran belum mencapai 71,5%

SEBARAN DATA ANGGARAN DI PROVINSI KALIMANTAN TIMUR

kembali ↶

Data Sebaran Anggaran SPESIFIK & SENSITIF di tiap kabupaten/kota .


NO	KABUPATEN/KOTA	ANGGARAN	
		SPESIFIK	SENSITIF
1	KUTAI BARAT	0.27 %	0.73 %
2	KUTAI KARTANEGARA	0.16 %	0.84 %
3	KUTAI TIMUR <input type="text" value="kabupaten/kota Kutai Kartanegara"/>	0.00 %	0.00 %
4	PENAJAM PASER UTARA	0.04 %	0.96 %
5	KOTA BALIKPAPAN	0.00 %	0.00 %
6	KOTA SAMARINDA	0.94 %	0.06 %

0.16% anggaran spesifik

0.84% anggaran sensitif



- ❑ Membentuk (Raga Pantas), program terintegrasi lintas program dan lintas sektor dalam menyelesaikan permasalahan gizi spesifik dan sensitif.
- ❑ Mengoptimalkan kunjungan rumah pada saat operasi timbang pada bulan vitamin A
- ❑ Pemberlakuan pelayanan Posyandu modifikasi dengan mengikuti trend perkembangan zona wilayah COVID-19, dengan pengaturan jam pelayanan Posyandu sesuai umur bayi/balita, Membawa sarung timbang sendiri, Pembagian vit. A diberikan di rumah secara mandiri, Pemberian PMT dalam kemasan dan dimakan di rumah.





- ✓ Mengoptimalkan program Raga Pantas pada kelompok sasaran 1000HPK
- ✓ Perlunya komitmen kuat dari pemerintah kab kukar dalam upaya percepatan penurunan stunting.
- ✓ Mengoptimalkan potensi pangan yang ada
- ✓ Perlunya ada bank data atau satu sumber data/laporan terkait program-program percepatan penurunan stunting
- ✓ Penguatan koordinasi lintas sektor dalam pelaksanaan program-program intervensi spesifik dan sensitif
- ✓ Memberdayakan masyarakat dengan membentuk kader-kader kesehatan
- ✓ Menambah jumlah tenaga kesehatan di daerah
- ✓ Meningkatkan kapasitas dan kompetensi petugas kesehatan dengan berbagai pelatihan yang mendukung dalam upaya percepatan penurunan stunting
- ✓ Menjalin mitra kerjasama dengan akademisi maupun swasta dalam usaha mempercepat penurunan stunting



Terimakasih