

ENGLISH BOOK for CHILDREN

*Darnah Andi Nohe
Namira Mahmudah*



KKN 47 Universitas Mulawarman
Kelurahan Muara Rapak

Kata Pengantar

Syukur dan alhamdulillah senantiasa kami panjatkan kehadiran Allah SWT yang telah melimpahkan karunianya sehingga buku saku ini dapat dibuat untuk anak - anak di RT 49 Kelurahan Muara Rapak

Buku ini dibuat sebagai bentuk luaran program kerja KKN Angkatan 47 yang memiliki tujuan untuk membantu anak - anak yang terkendala akibat pembelajaran daring sehingga dapat mempelajari Bahasa Inggris dengan menarik dan menyenangkan.

Besar harapan kami agar buku ini dapat bermanfaat bagi para pembaca sehingga dapat menambah ilmu dan wawasan

Terima Kasih,
Balikpapan, 30 Juli 2021

Let's Learn



[ei]



[bi:]



[si:]



[di:]



[i:]



[ef]



[dʒi:]



eitch



[ai]



[dʒeɪ]



[keɪ]



[el]



[em]



[en]



[əʊ]



[pi:]



[kju:]



[a:]



[es]



[ti:]



[ju:]



[vi:]



['dʌbəl]ju]



[eks]



[wai]



[zed/zi:]

Let's Learn



One

Satu



Two

Dua



Three

Tiga



Four

Empat



Five

Lima



Six

Enam



Seven

Tujuh



Eight

Delapan



Nine

Sembilan



Zero

Nol

Let's Learn Family




Father
Ayah



Mother
Ibu



Son
anak laki - laki



Daughter
anak perempuan



Sister
Saudara perempuan



Brother
Saudara laki - laki



Grandmother
Nenek



Grandfather
Kakek



Aunt
Bibi



Uncle
Paman



Cousin
Sepupu

Let's Learn Job!



Doctor
Dokter



Teacher
Guru



Soldier
Tentara



Actress
Aktris



Nurse
Perawat



Firefighter
Pemadam Kebakaran



Farmer
Petani



Police
Polisi



Astronaut
Astronot



Let's Learn Animal!!




Turtle
Kura-kura




Butterfly
Kupu - kupu



Panda
Panda



Hedgehog
Landak



Pig
Babi



Monkey
Monyet



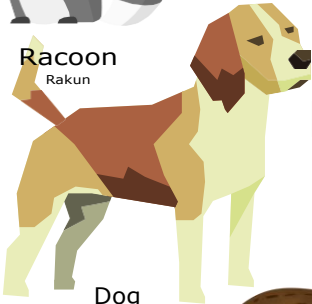

Racoon
Rakun



Parrot
Burung Kakak tua




Giraffe
Jerapah



Dog
Anjing



Rabbit
Kelinci



Fish
Ikan



Cat
Kucing



Bear
Beruang





Sheep
Domba



Jellyfish
Ubur - ubur



Let's Learn Fruits!!



Orange
Jeruk




Cherry
Ceri



Pomegranate
Delima




Grape
Angur



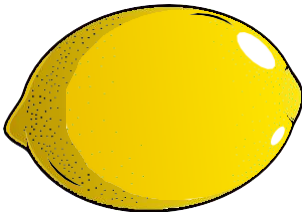
Banana
Pisang



Apple
Apple




Pear
Pir




Lemon
Lemon



Blueberry
Bluberi



Pineapple
Nanas




Lychee
Leci

Let's Learn Places!



School
Sekolah



Hospital
Rumah sakit



Museum
Musium




Restaurant
Restoran



Library
Perpustakaan



Police Station
Kantor polisi



Swimming pool
Kolam Renang



Shopping mall
Pusat perbelanjaan



House
Rumah



CHAPTER 2

Preposition (Preposisi)

Preposisi adalah kata atau kelompok kata yang digunakan sebelum kata benda, kata ganti, atau frase kata benda untuk menunjukkan arah, waktu, tempat, lokasi, atau untuk memperkenalkan suatu objek.

1. On

"On" digunakan untuk menunjukkan waktu, tempat dan posisi. Contohnya:

- 1) I put the book on the table.
Saya meletakkan buku di atas meja.
- 2) I will go to the dentist on Saturday, July 10th.
Saya akan pergi ke dokter gigi pada hari Sabtu tanggal 10 Juli.



2. In

"In" biasa di gunakan untuk menunjukkan waktu, tempat dan posisi. Contohnya:

- 1) I wake up early in the morning.
Saya bangun lebih awal di pagi hari.
- 2) My cat sleeps in the box.
Kucingku tidur di dalam kotak

3. At

"At" digunakan untuk menunjukkan waktu, tempat dan posisi yang spesifik. Contohnya:

- 1) I left your book at home.
Saya meninggalkan bukumu di rumah.



Greeting!

Ucapan salam

Good morning	Selamat pagi
Good afternoon	Selamat siang
good evening	Selamat sore
Good night	Selamat malam
Hi!	Hai
Hello	Helo
Nice to meet you	Senang bertemu denganmu
How are you?	Apa kabar?
What are you doing?	Apa yang sedang kamu lakukan?

Pronoun

Kata ganti orang

Subjek adalah bagian dari kalimat yang berisi orang atau benda yang melakukan suatu tindakan.

Subject	Subjek
I	Aku/Saya
You	Kamu/Anda
They	Mereka
We	Kami/Kita
She	Dia (Perempuan)
He	Dia (Laki-Laki)
It	Dia (Benda)

Verbs

Kata Kerja

Verbs (kata kerja) merupakan kata yang menunjukkan suatu tindakan, kejadian, keadaan, dan sikap dalam bahasa Inggris. Verbs memiliki beberapa jenis tetapi dalam buku ini kita hanya akan menggunakan Verb 1 atau infinitive

No	Kata Kerja	Artinya
1	Have	Mempunyai
2	See	Melihat
3	Take	Membawa
4	Know	Tahu
5	Need	Mebutuhkan
6	Come	Datang
7.	Work	Bekerja
8.	Go	Pergi
9	Say	Mengatakan
10	Want	Ingin

Grammar

Tata Bahasa

Grammar merupakan struktur penyusunan kalimat. Dengan menggunakan struktur yang benar, sebuah kalimat akan menjadi sempurna.

Rumus Penggunaan Simple Present Tense

Subject + Verb 1 (s/es)

Subject	Verb	+	Contoh
I	VERB 1	-	I live in Samarinda
We			We live in Samarinda
You			You live in Samarinda
They			They live in Samarinda
He	Verb 1	s/es	He lives in Samarinda
She			She carries the baby
It			It lives in Samarinda

Simple present tense adalah tenses yang digunakan ketika suatu kejadian sedang berlangsung saat ini atau kejadian yang berlangsung berulang kali (kebiasaan) atau fakta, Tenses ini merupakan tenses yang paling sering digunakan dalam Bahasa Inggris.

Let's have a conversation!

(Ayo Ngobrol!)

Johnny : Hi Ten! What are you doing?

Ten : Oh Hi Johnny! I am preparing my job right now

Johnny : What is your job, Ten?

Ten : I am working as a teacher at elementary school

Johnny : Wow cool! Is that the material for your lesson?

Ten : Yes! I am teaching mathematic class.



Ten : Today is a great day!

Johnny : That is right! What are you going to do today?

Ten : well, I am going to go fishing with my sister this morning

Johnny : Great!

Ten : yeah, we are going to go home at evening

Johnny : Make sure to catch a lot of fish okay?



Let's have a conversation!

(Ayo Ngobrol!)



Ten : Hello, Johnny! how are you today?

Johnny : I am fine, but today is very hot.

Ten : You are right, it is summer right now.

Johnny : ... Let's get some drinks

Ten : Okay, im thirsty too!!

Johnny : Alright, wait a minute. I will be right back.

Johnny : Ten, do you have a sibling?

Ten : yes, i have a little sister..

Johnny : i am little bit jealous, i am an only child in my family.

Ten : oh you must be sad, do you have any cousins, Jo?

Johnny : yeah, but they are live far from here..

Ten : don't worry, you have me. i can be your friend..



Exercise One

Latihan Satu

Fill in the blanks with the verbs from the box

Isi bagian yang kosong dengan kata kerja yang ada kotak

Read	Study	Play	Write	Make
Visit	Walk	Run	Travel	Give

- Lala_____her grandparents every Saturday
- Johnny_____English with Ten at school
- I_____the guitar today
- The cats_____in the backyards
- Peter_____some foods for his neighbor
- We_____the comic together
- Nia_____the answer in the whiteboard
- He_____with his girlfriend together everyday
- My mother _____a dinner for my family
- I_____around the world with Johnny

Exercise Two

Latihan Dua

Scrambled Sentences

Kalimat Acak

Susunlah kalimat yang teracak ini ke dalam kalimat yang benar

1. wake - I - up - morning - at - every - 5 AM

Answer: _____

2. has - two - Ten - a - cats - dog - and

Answer: _____

3. some - drinks - hot - today - Johnny and Ten - very -
buy - because - is

Answer: _____


4. has - sister - a - Ten - little

Answer: _____

5. Ten - a - mathematics - is - school - at - elementary -
teacher

Answer: _____

FILL THE BLANK IN ENGLISH
Isi yang kosong dengan Bahasa Inggris



ACROSS - Mendatar

DOWN - Menurun

- 6. Pesawat
- 8. Saudara Perempuan
- 9. Senang

- 1. Musim Dingin
- 2. Cantik
- 3. Di belakang
- 4. Sabtu
- 5. Guru
- 7. Mengatakan

