

SURVEI KONDISI SOSIAL POLITIK EKONOMI DI KALIMANTAN TIMUR

PERIODE SURVEI

DESEMBER 2022

PENDAHULUAN

- Survei ini dilaksanakan dalam rangka melakukan pemetaan terhadap kondisi sosial politik dan ekonomi di Provinsi Kalimantan Timur;
- Terdapat tiga isu utama yang dilakukan pemetaan. Pertama, permasalahan sosial dan ekonomi yang dihadapi oleh masyarakat. Kedua, preferensi politik masyarakat berkaitan dengan isu, permasalahan dan rekomendasi terhadap kebijakan politik. Ketiga, elektabilitas dan popularitas calon Presiden Republik Indonesia dan calon Gubernur Kalimantan Timur.
- Survei ini dilakukan di 10 Kabupaten/kota se-Kalimantan Timur dengan melibatkan tim enumerator handal dan terlatih, baik secara konseptual survei maupun dalam teknis wawancara.

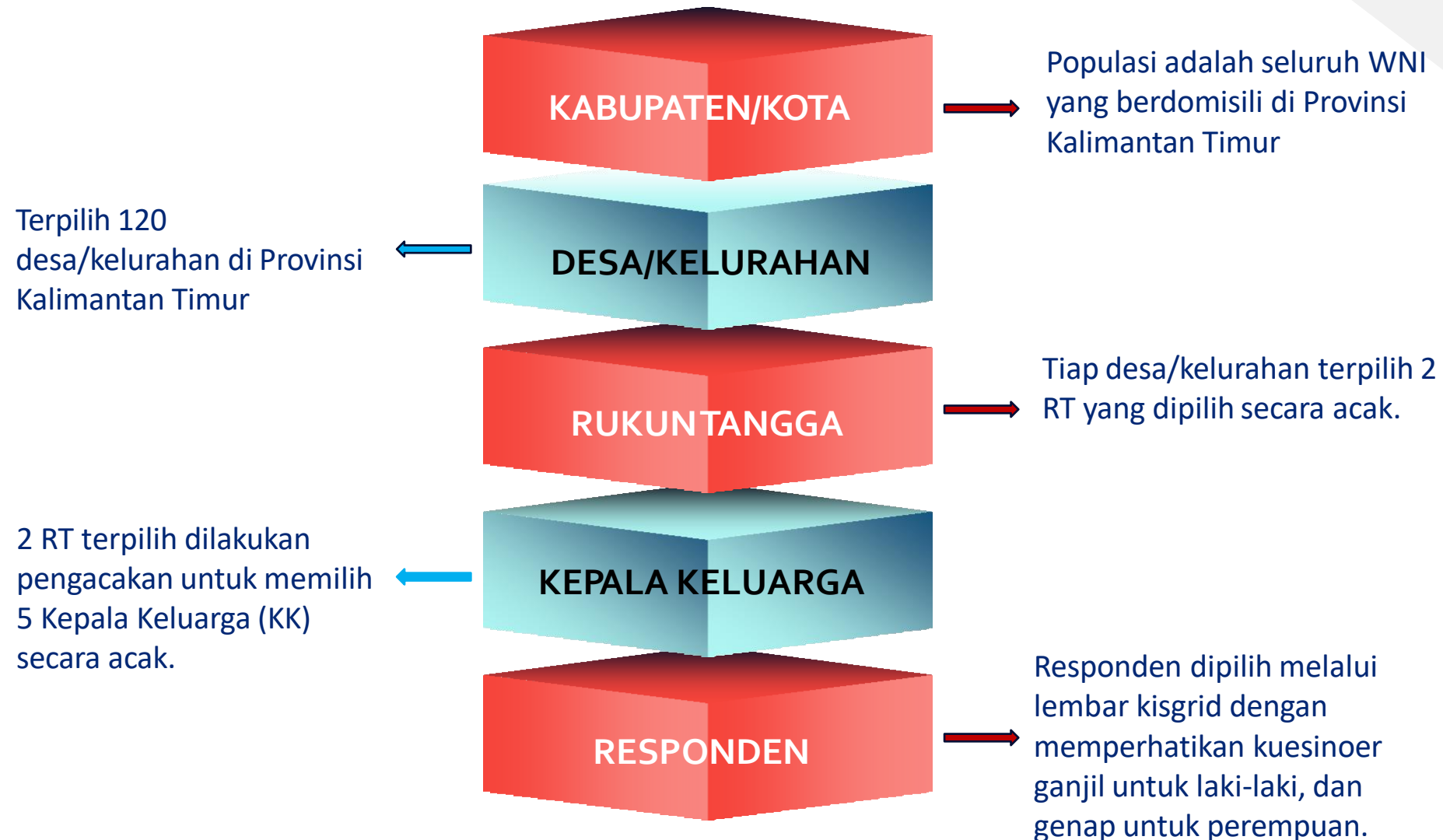
METODOLOGI SURVEI



METODE SURVEI

- Populasi survei ini adalah seluruh warga Kalimantan Timur yang memiliki hak pilih dalam pemilihan umum, yakni mereka yang sudah berumur 17 tahun atau lebih, atau sudah menikah ketika survei dilakukan;
- Penarikan sampel menggunakan metode *multistage random sampling*. Jumlah total sampel sebanyak 1.200 responden yang terdistribusikan secara proporsional di 10 Kabupaten/Kota di Kalimantan Timur;
- Survei ini memiliki toleransi kesalahan (*margin of error--MoE*) sekitar $\pm 2.9\%$ pada tingkat kepercayaan 95%.
- *Quality control* terhadap hasil wawancara dilakukan secara random sebesar 15% dari total sampel oleh supervisor dengan kembali mendatangi responden terpilih (*spot check*). Dalam *quality control* yang sudah diljalan tidak ditemukan kesalahan berarti.

TAHAP PENARIKAN SAMPEL



An aerial night view of a city skyline, featuring a prominent skyscraper in the foreground and a dense urban landscape illuminated by city lights. The sky is a mix of blue and orange, suggesting dusk or dawn. A white banner is overlaid across the center of the image.

PROFIL DEMOGRAFI

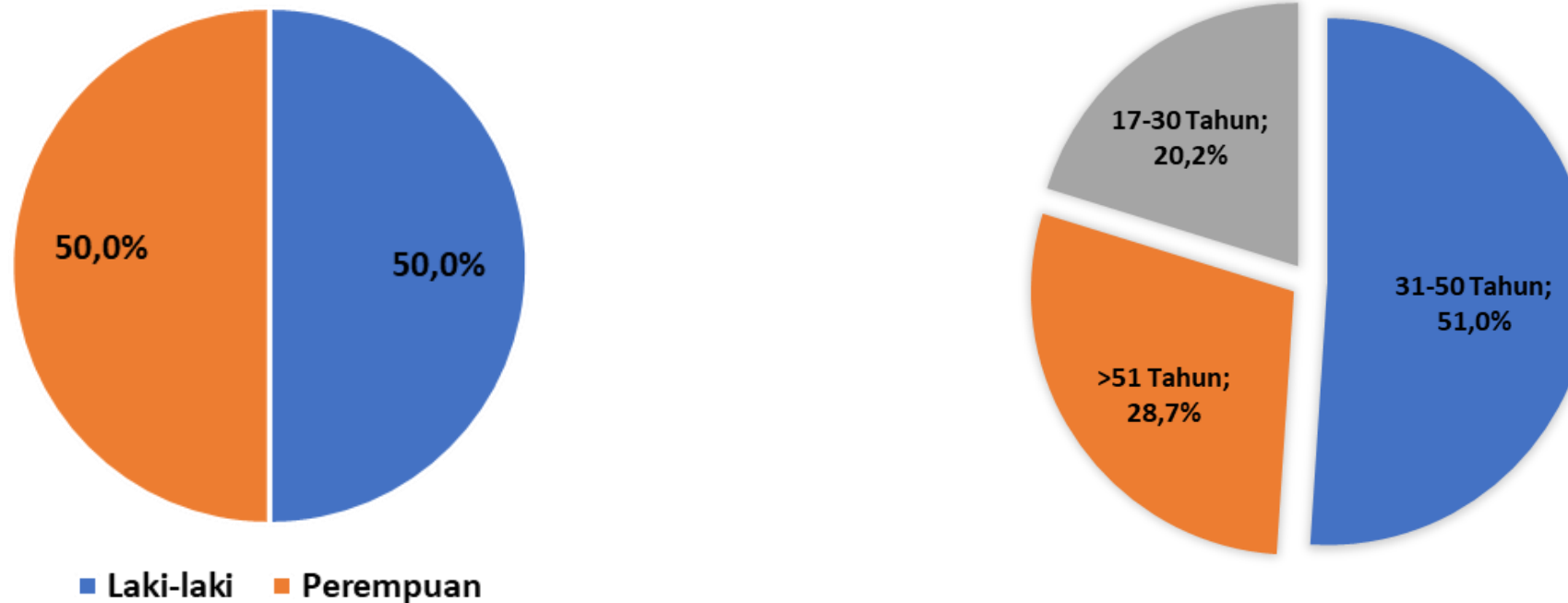
SAMPEL X POPULASI

NO	KABUPATEN/KOTA	DPT			Populasi	Sampel
		LAKI-LAKI	PEREMPUAN	TOTAL		
1	PASER	100723	94497	195220	7,6%	7,5%
2	KUTAI KARTANEGARA	261835	243562	505397	19,8%	20,0%
3	BERAU	91675	80739	172414	6,8%	6,7%
4	KUTAI BARAT	61632	56023	117655	4,6%	5,0%
5	KUTAI TIMUR	124765	109609	234374	9,2%	9,2%
6	PENAJAM PASER UTARA	66839	63012	129851	5,1%	5,0%
7	KOTA BALIKPAPAN	226558	227021	453579	17,8%	17,5%
8	KOTA SAMARINDA	301692	294073	595765	23,3%	23,3%
9	KOTA BONTANG	63614	59993	123607	4,8%	5,0%
10	MAHAKAM ULU	13829	11795	25624	1,0%	0,8%
TOTAL		1313162	1240324	2553486	100,0%	100,0%

An aerial night view of a city skyline, likely New York City, featuring a prominent skyscraper in the foreground and a dense grid of illuminated buildings and streets in the background. The sky is a mix of blue and orange, suggesting dusk or dawn. A white horizontal banner is overlaid across the middle of the image.

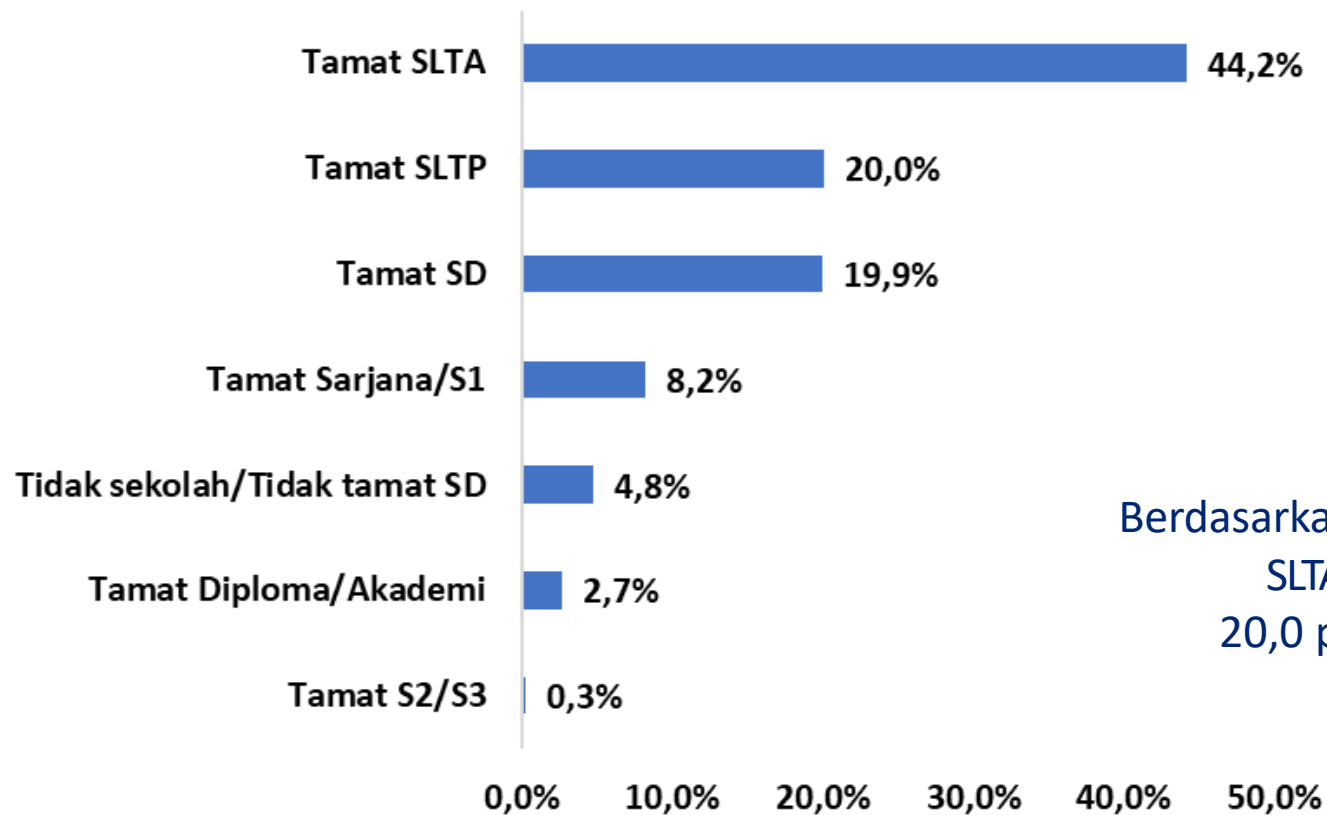
KARAKTERISTIK RESPONDEN

JENIS KELAMIN DAN USIA RESPONDEN



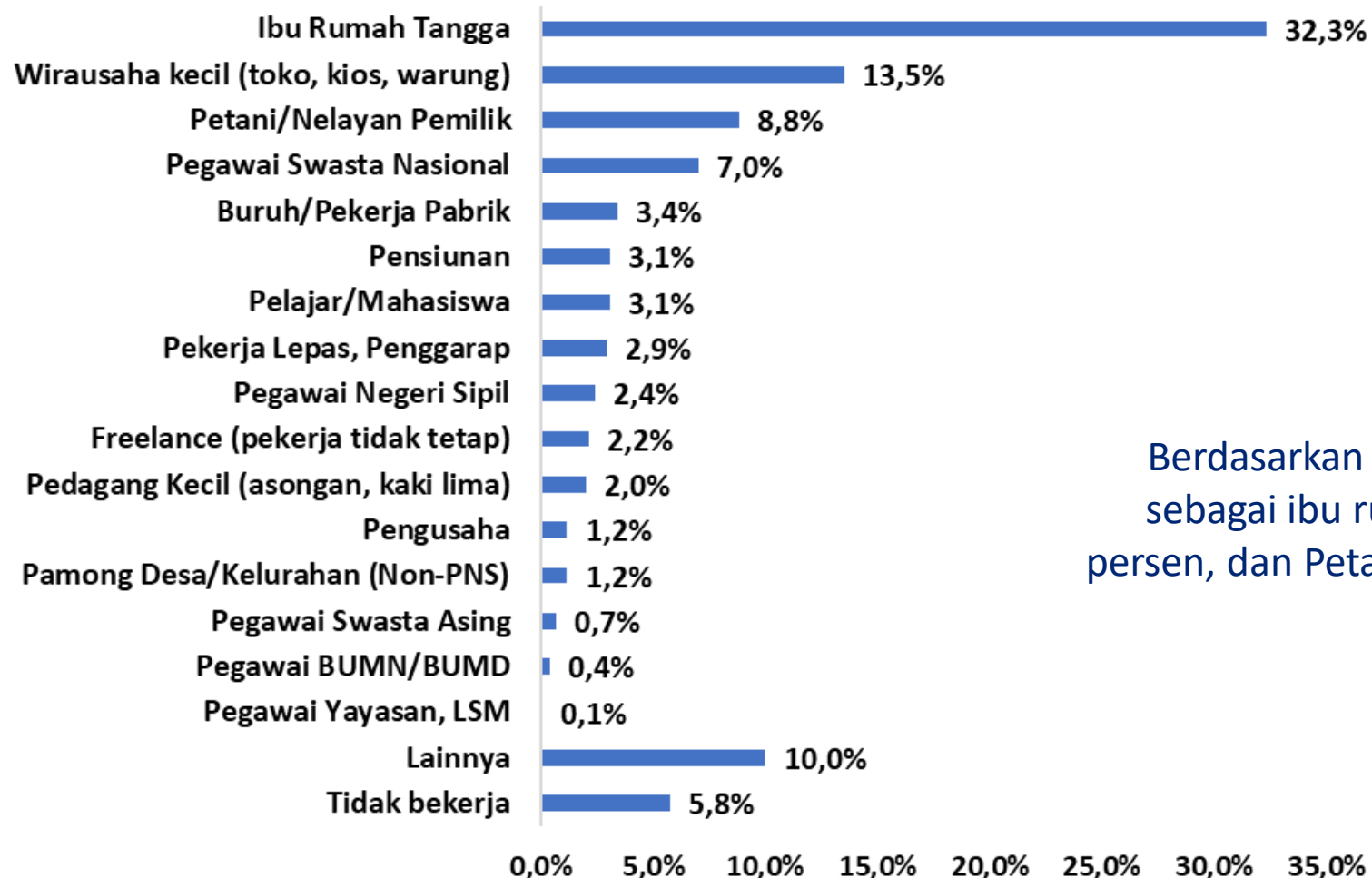
Berdasarkan jenis kelamin, antara responden laki-laki dan perempuan seimbang. Sedangkan rentang usia, paling tinggi dari kalangan usia 31-50 tahun sebesar 51,0 persen, dan 17-30 tahun sebesar 20,2 persen

PENDIDIKAN RESPONDEN



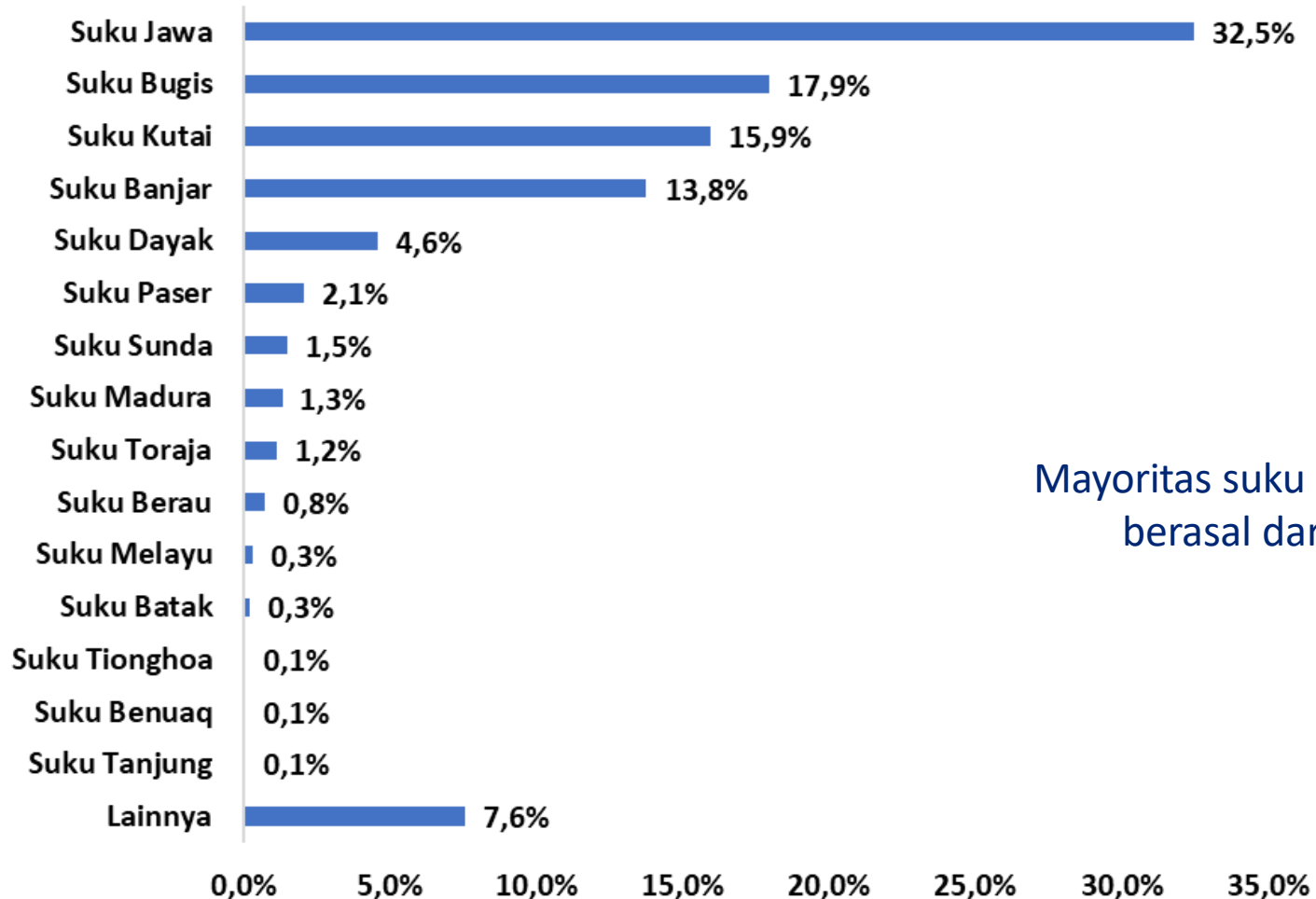
Berdasarkan pendidikan responden, mayoritas lulusan SLTA sebesar 44,2 persen, lulusan SLTP sebesar 20,0 persen, dan lulusan SD sebesar 19,9 persen.

PEKERJAAN RESPONDEN



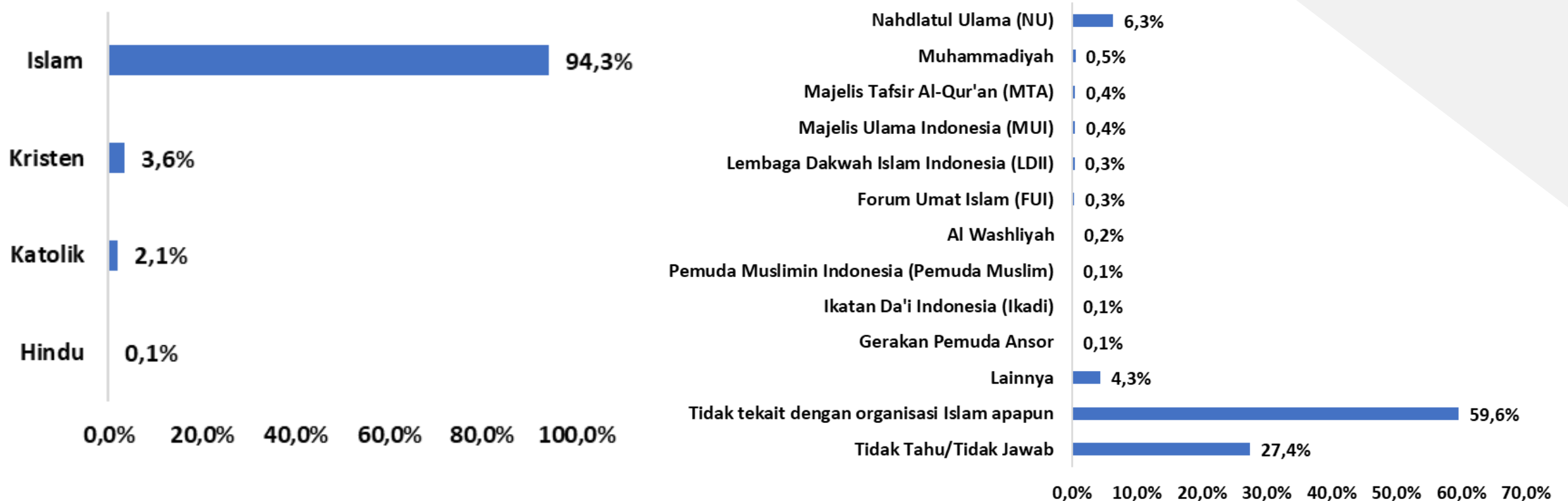
Berdasarkan pekerjaan responden, tertinggi bekerja sebagai ibu rumah tangga 32,3 Wirausaha kecil 13,5 persen, dan Petani/nelayan pemilik sebesar 8,8 persen.

SUKU BANGSA RESPONDEN



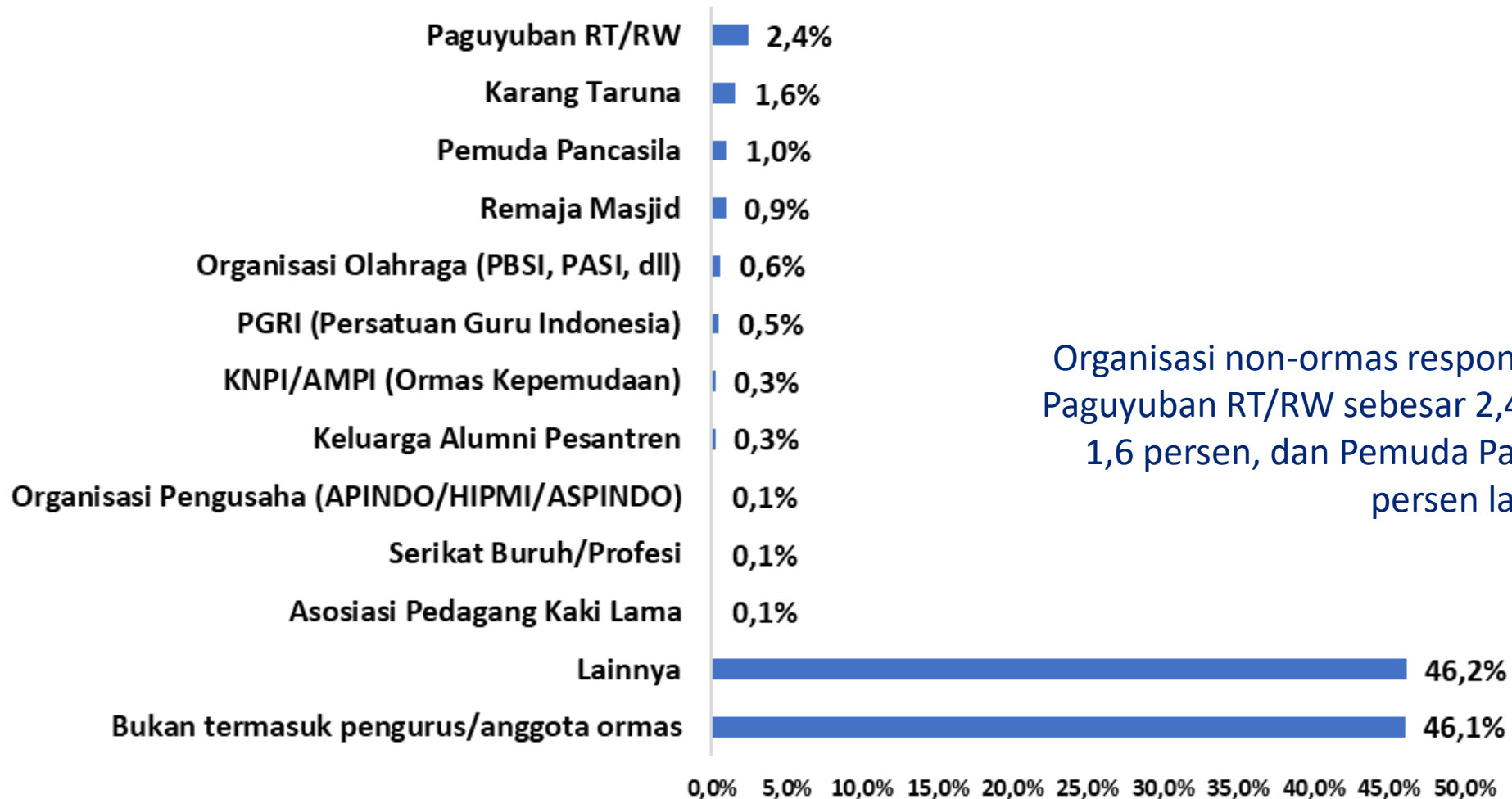
Mayoritas suku bangsa responden atau sebesar 32,5 persen berasal dari suku Jawa, disusul suku Bugis sebesar 17,9 persen.

AGAMA RESPONDEN



Responden mayoritas atau 94,3 persen berasal dari agama Islam. Responden yang beragama Islam, Sebagian besar berafiliasi pada ormas NU sebesar 6,3 persen, dan Muhammadiyah sebesar 0,5 persen.

ORGANISASI RESPONDEN NON-ORMAS



Organisasi non-ormas responden sangat beragam. Mulai dari Paguyuban RT/RW sebesar 2,4 persen, Karang Taruna sebesar 1,6 persen, dan Pemuda Pancasila sebesar 1,1 persen. 46,1 persen lainnya bukan anggota non-ormas

An aerial night view of a city skyline, likely New York City, featuring a prominent skyscraper in the foreground and a dense grid of illuminated buildings and streets extending into the distance. The sky is a mix of blue and orange, suggesting dusk or dawn. A white semi-transparent banner is overlaid across the center of the image.

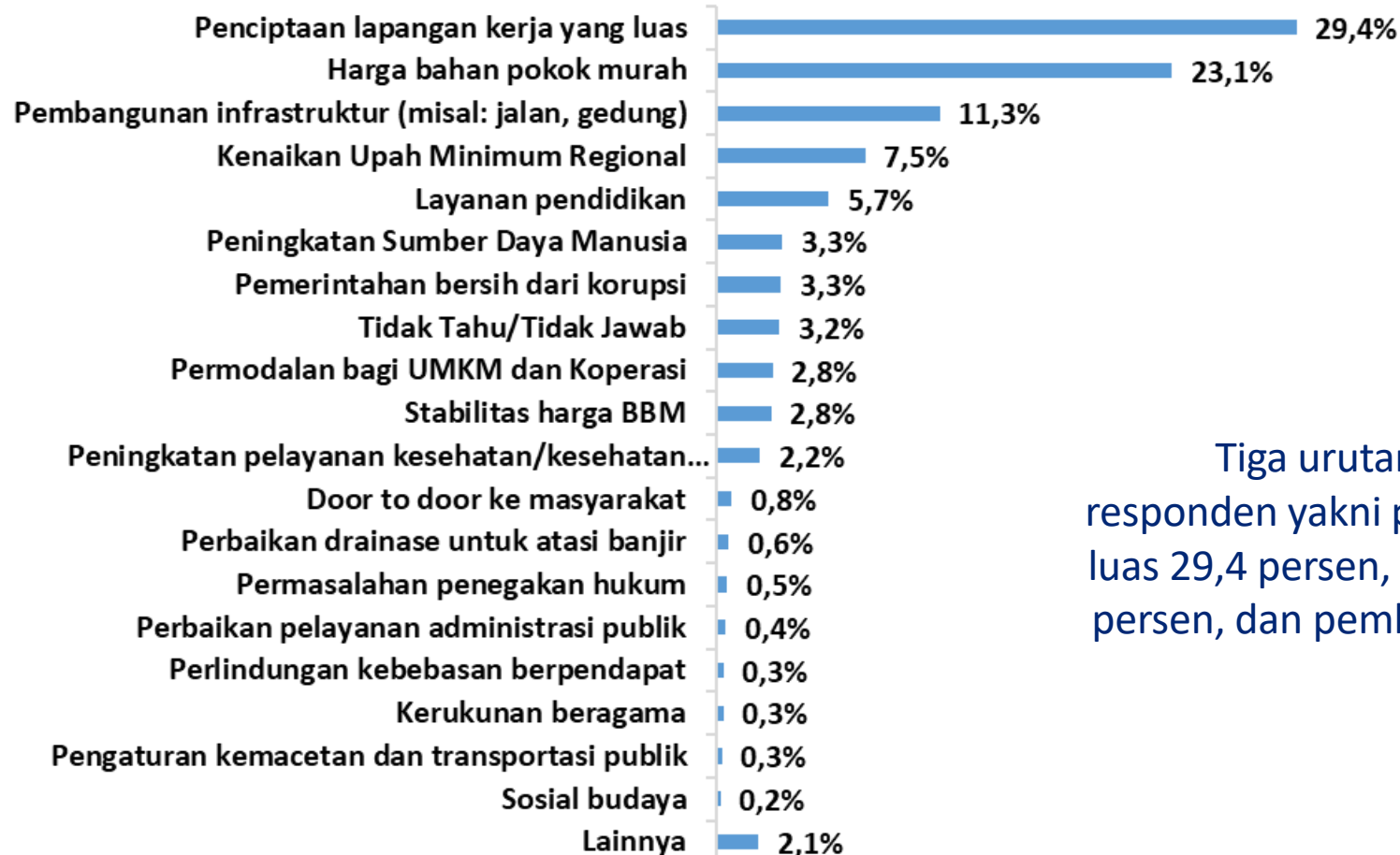
MASALAH SOSIAL, ISU DAN REKOMENDASI

Menurut pendapat Anda, masalah paling penting apa bagi Indonesia yang harus segera ditangani oleh pemerintah?



Tiga urutan tinggi yang dianggap segera untuk diselesaikan pemerintah, yakni pengendalian harga bahan pokok 43,4 persen, pengangguran 12,6 persen, dan upah dan atau pendapatan sebesar 11,6 persen.

Program apa yang Anda inginkan untuk dilakukan oleh Calon Presiden/Calon Gubernur periode mendatang?

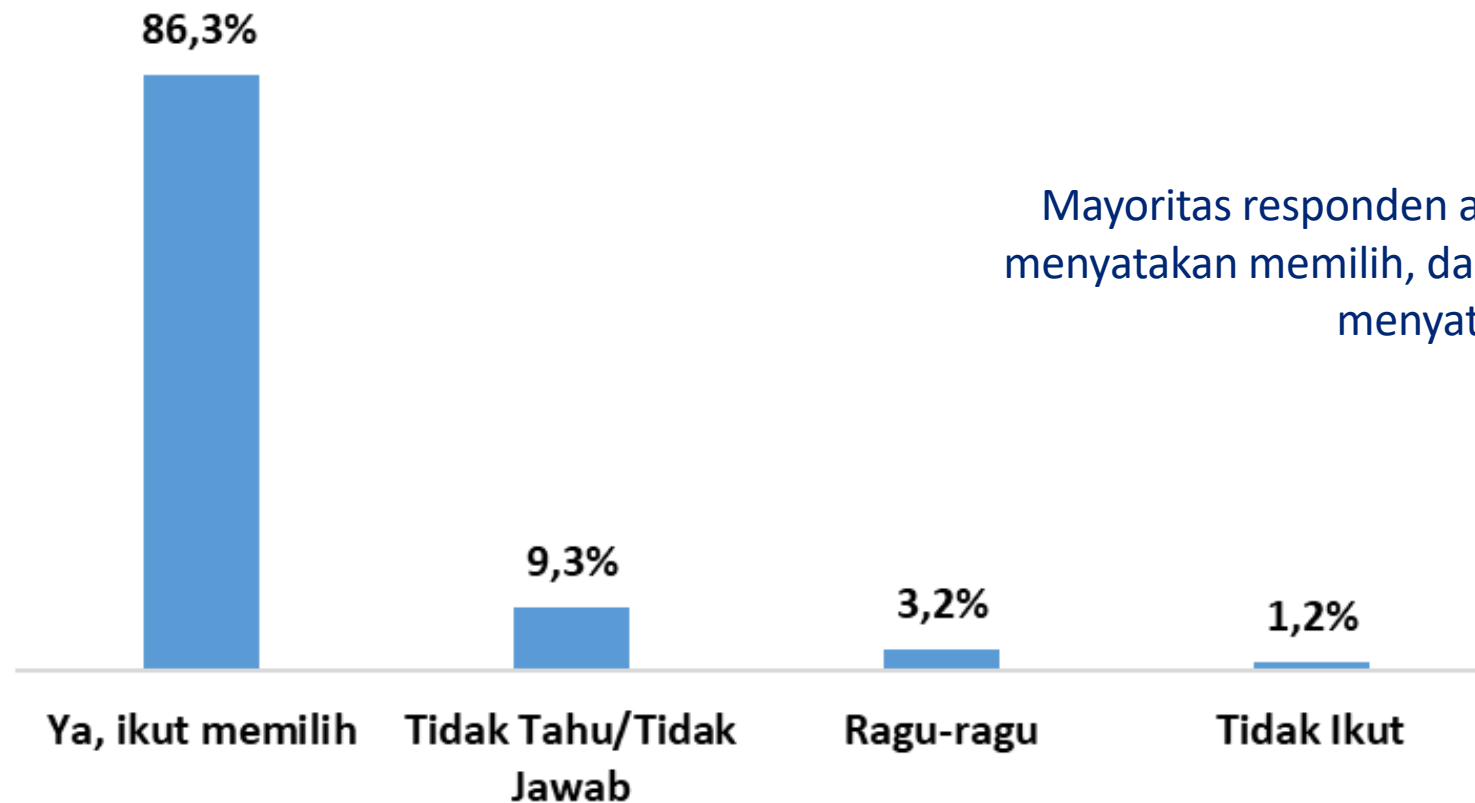


Tiga urutan tertinggi yang diinginkan oleh responden yakni penciptaan lapangan kerja yang luas 29,4 persen, harga bahan pokok murah 23,1 persen, dan pembangunan infrastruktur sebesar 11,3 persen.

An aerial night view of a city skyline, likely New York City, featuring a prominent skyscraper in the foreground and a dense grid of illuminated buildings and streets in the background. The sky is a mix of orange and blue, suggesting dusk or dawn. A white banner with black text is overlaid in the center.

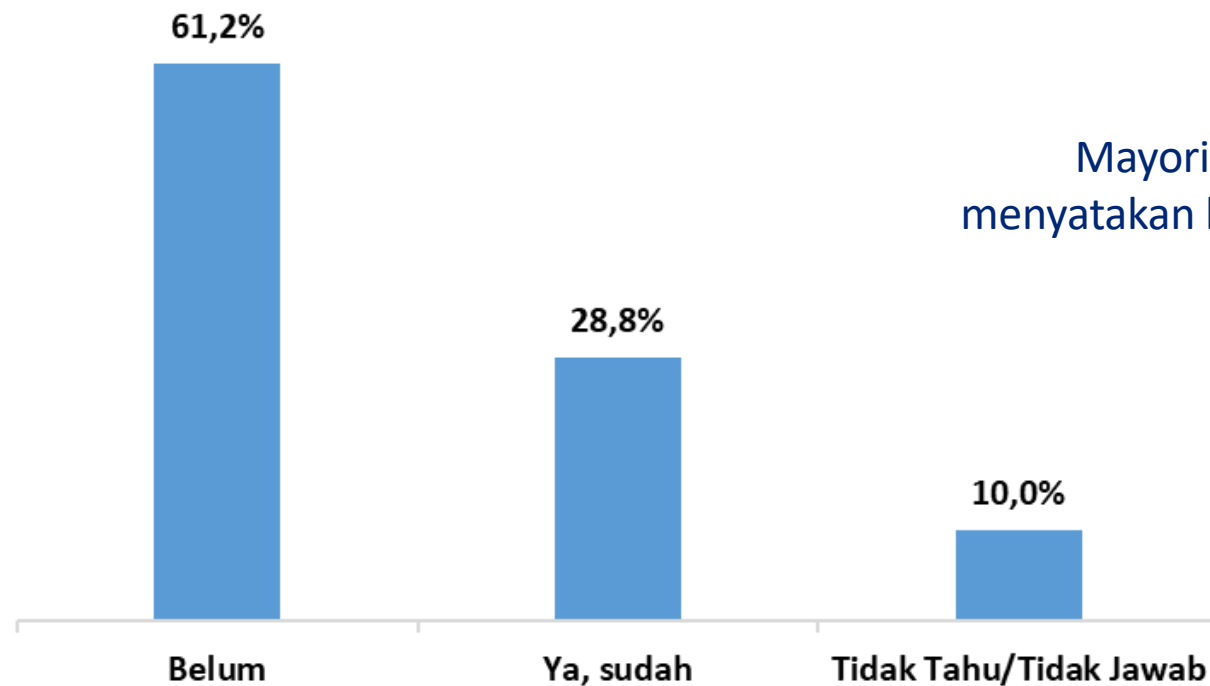
PENGETAHUAN TENTANG PEMILU 2024

Jika Pemilu Presiden dan Wakil Presiden dilakukan hari ini, Apakah Anda ikut memilih?



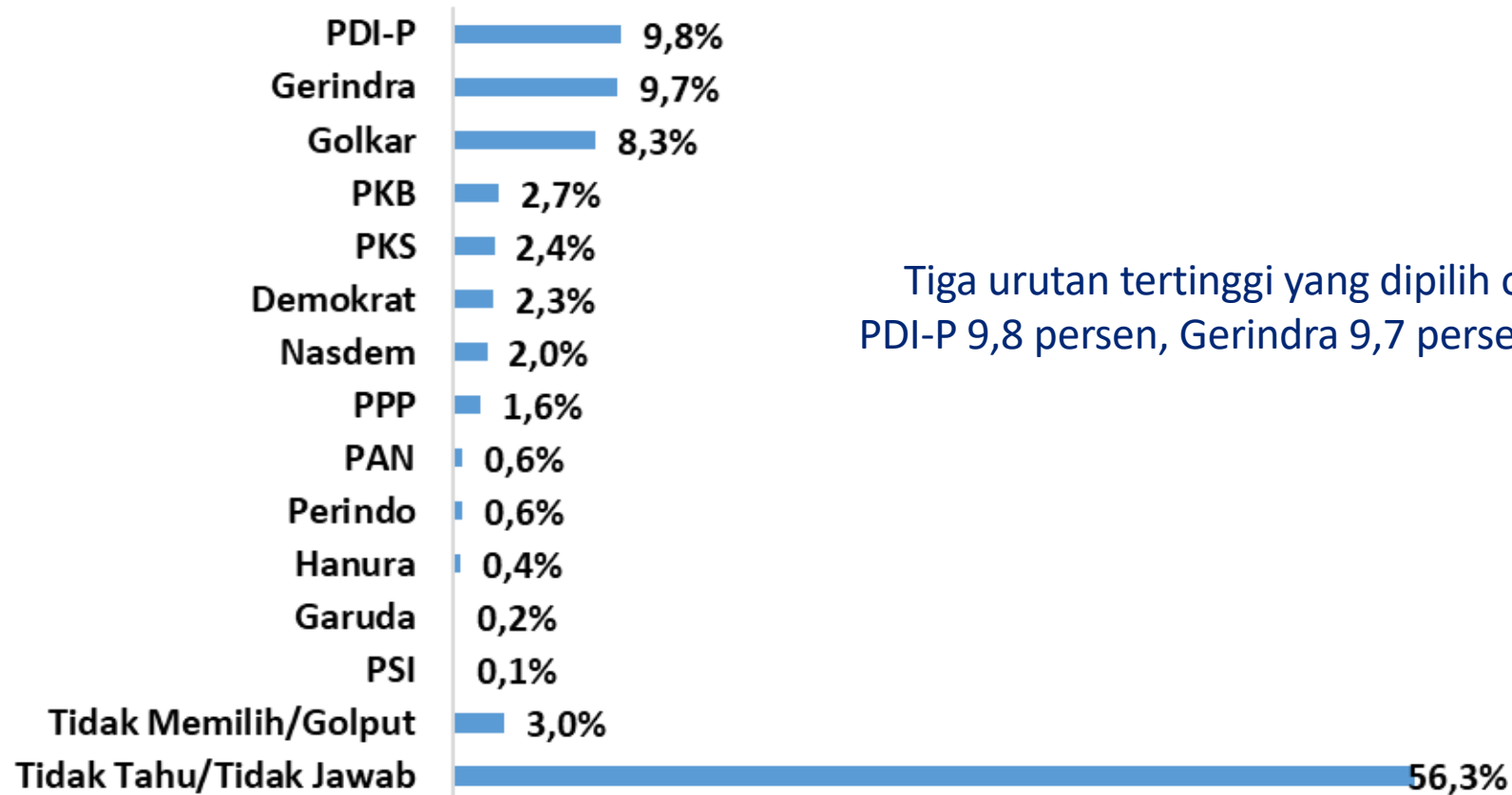
Mayoritas responden atau sebesar 86,3 persen menyatakan memilih, dan hanya 1,2 persen yang menyatakan tidak ikut memilih.

Apakah Anda sudah mempunyai Calon Presiden yang akan dipilih dalam Pemilu 2024 mendatang ?



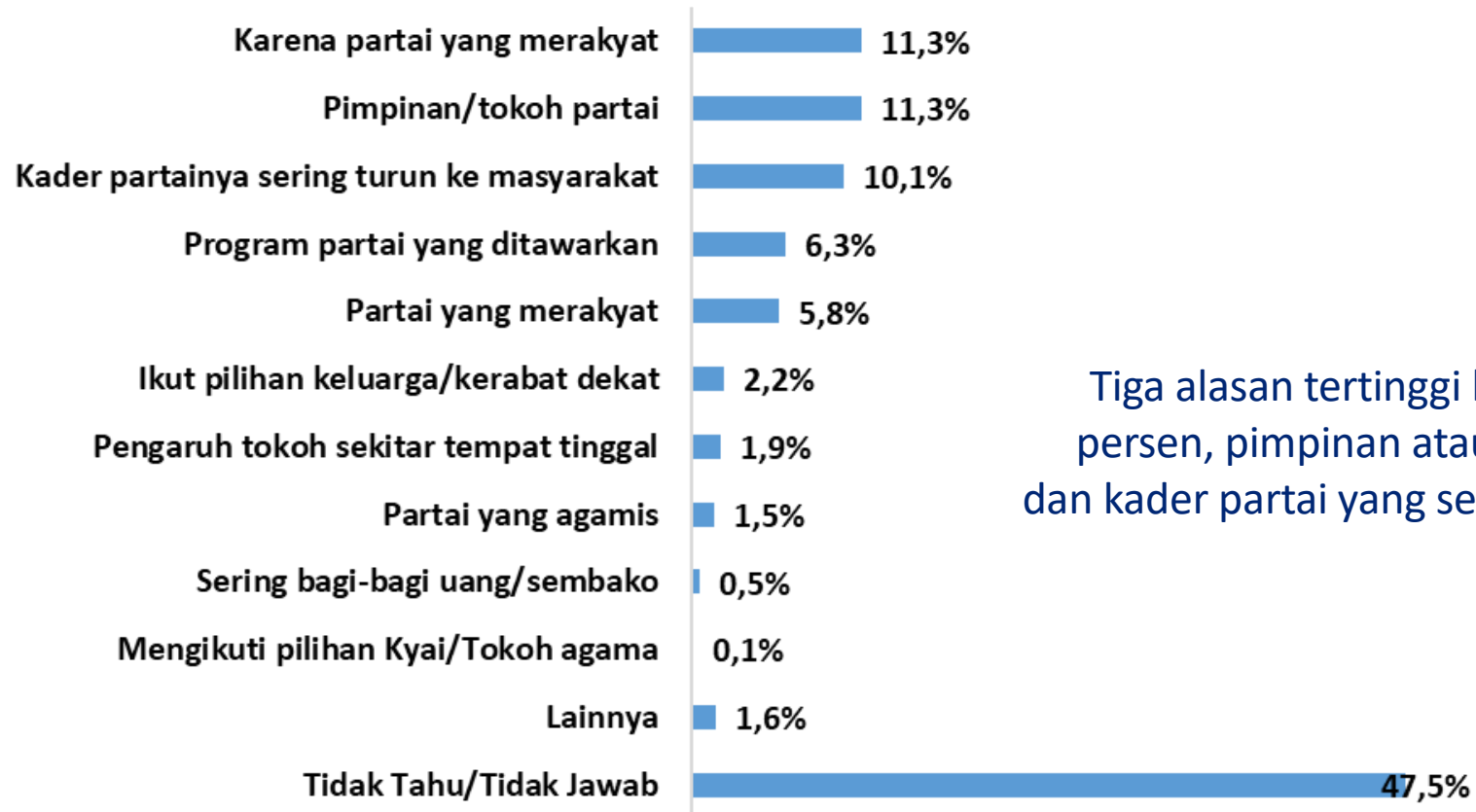
Mayoritas responden atau sebesar 61,2 persen menyatakan belum memiliki pilihan, dan 28,8 persen menyatakan sudah memiliki pilihan.

Jika Pemilu diadakan HARI INI, Partai Politik apa yang akan Anda pilih?



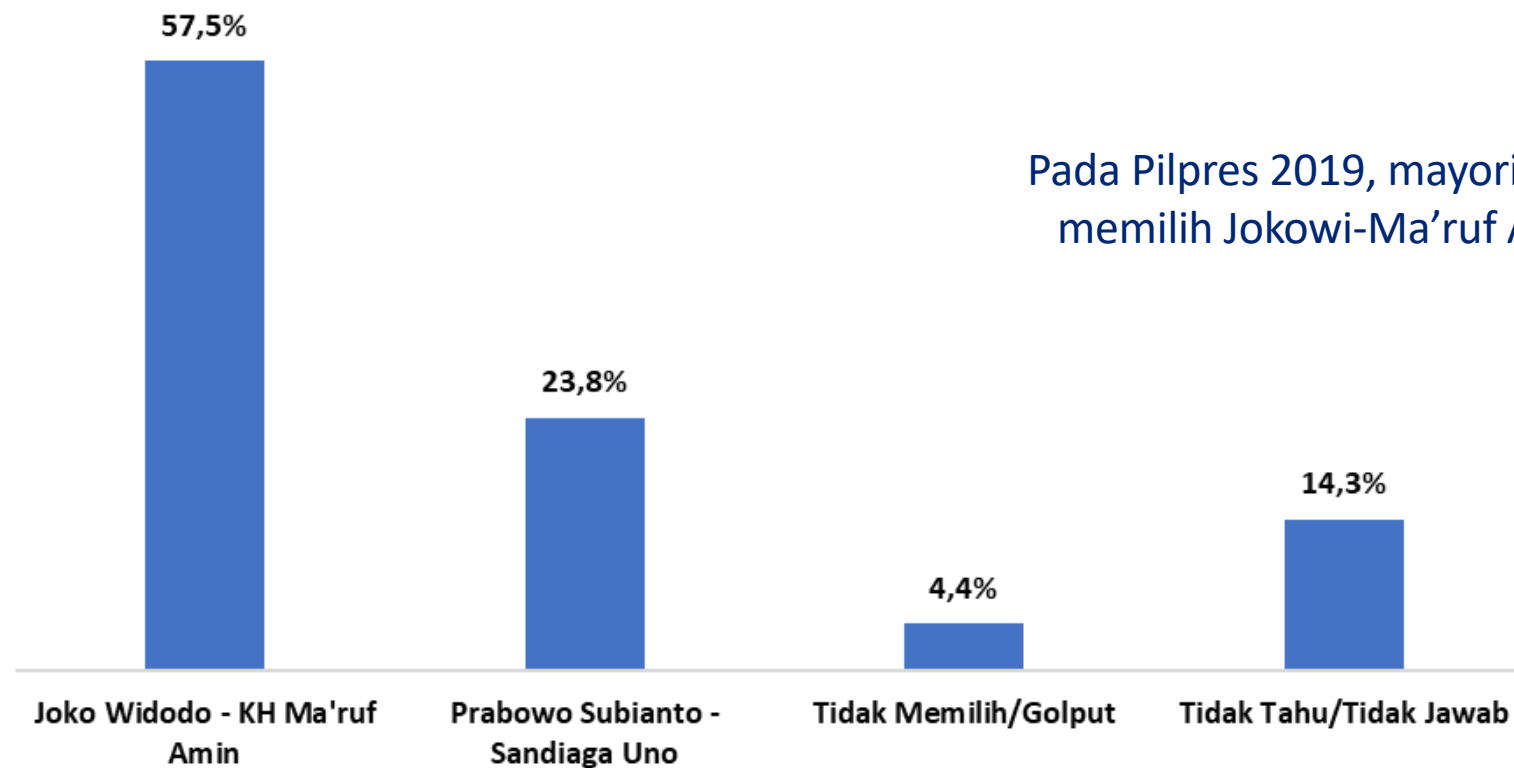
Tiga urutan tertinggi yang dipilih oleh responden yakni PDI-P 9,8 persen, Gerindra 9,7 persen, Golkar 8,3 persen.

Apa pertimbangan Anda dalam memilih partai politik tersebut ?



Tiga alasan tertinggi karena partai yang merakyat 11,3 persen, pimpinan atau faktor tokoh partai 11,3 persen, dan kader partai yang sering turun ke masyarakat sebesar 10,1 persen.

Pada pemilu presiden 2019 lalu, siapakah calon presiden dan wakil presiden yang Anda pilih?

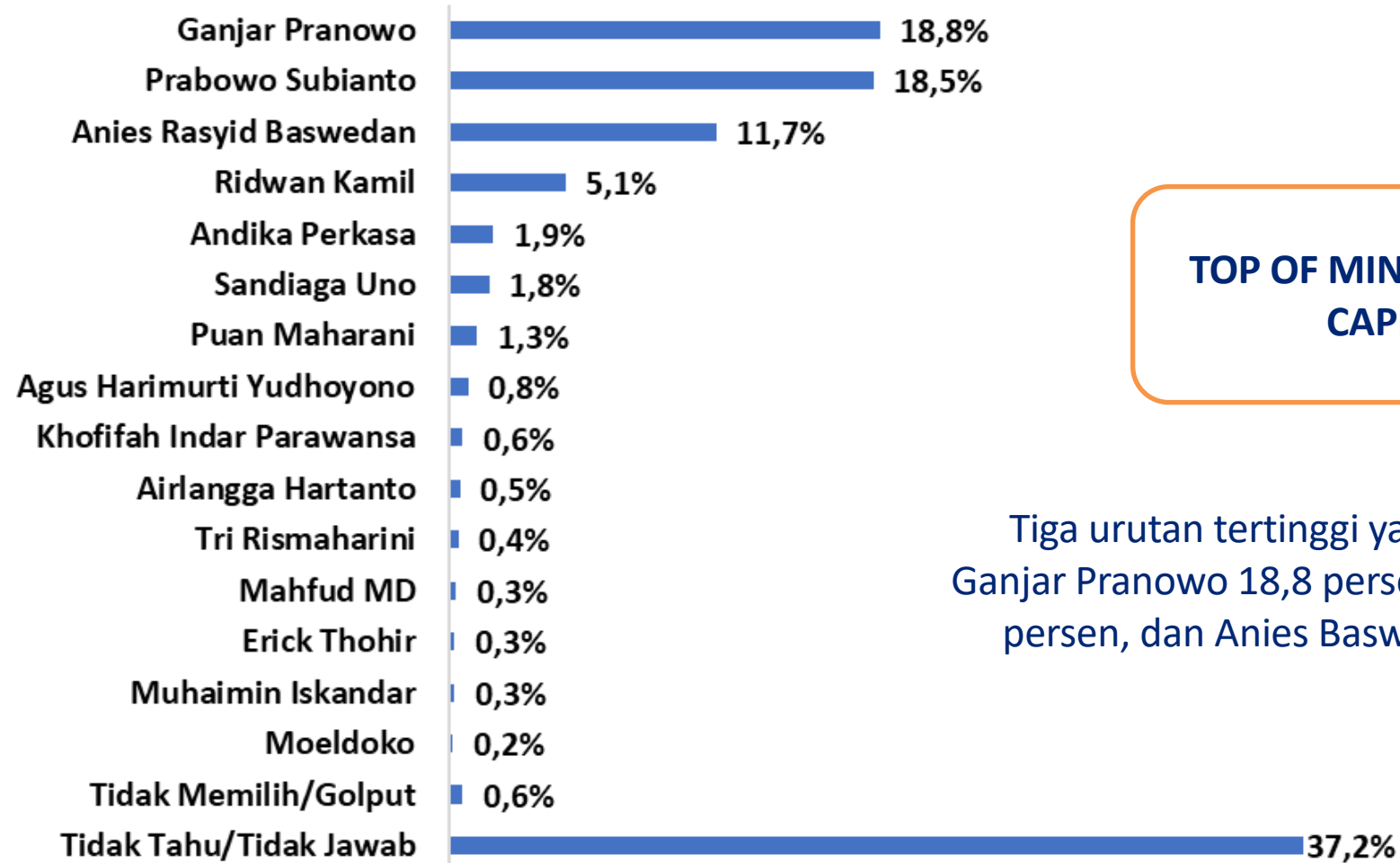


Pada Pilpres 2019, mayoritas responden atau 57,5 persen memilih Jokowi-Ma'ruf Amin, dan 23,8 persen memilih Prabowo-Sandiaga Uno.

A nighttime aerial view of a city, likely New York City, featuring a prominent skyscraper (the Empire State Building) in the foreground. The city is illuminated with numerous lights, and the sky is a mix of dark blue and orange from the setting or rising sun. A white banner with black text is overlaid on the center of the image.

POPULARITAS DAN ELEKTABILITAS CALON PRESIDEN 2024

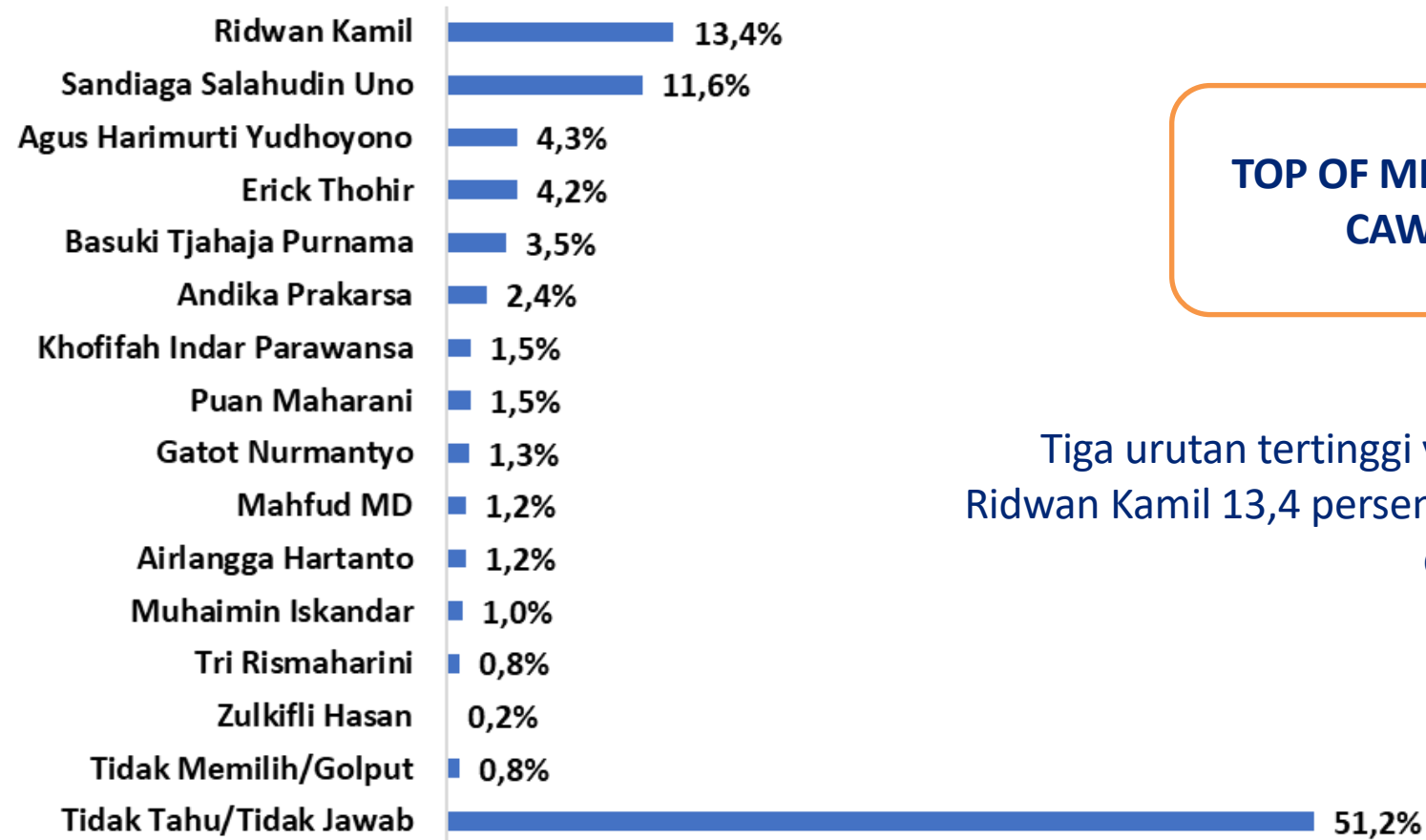
Seandainya pemilihan langsung Presiden dilaksanakan pada hari ini, siapa tokoh yang layak menggantikan Jokowi yang Anda pilih?



**TOP OF MIND ELEKTABILITAS
CAPRES 2024**

Tiga urutan tertinggi yang dipilih responden yakni Ganjar Pranowo 18,8 persen, Prabowo Subianto 18,5 persen, dan Anies Baswedan sebesar 11,7 persen.

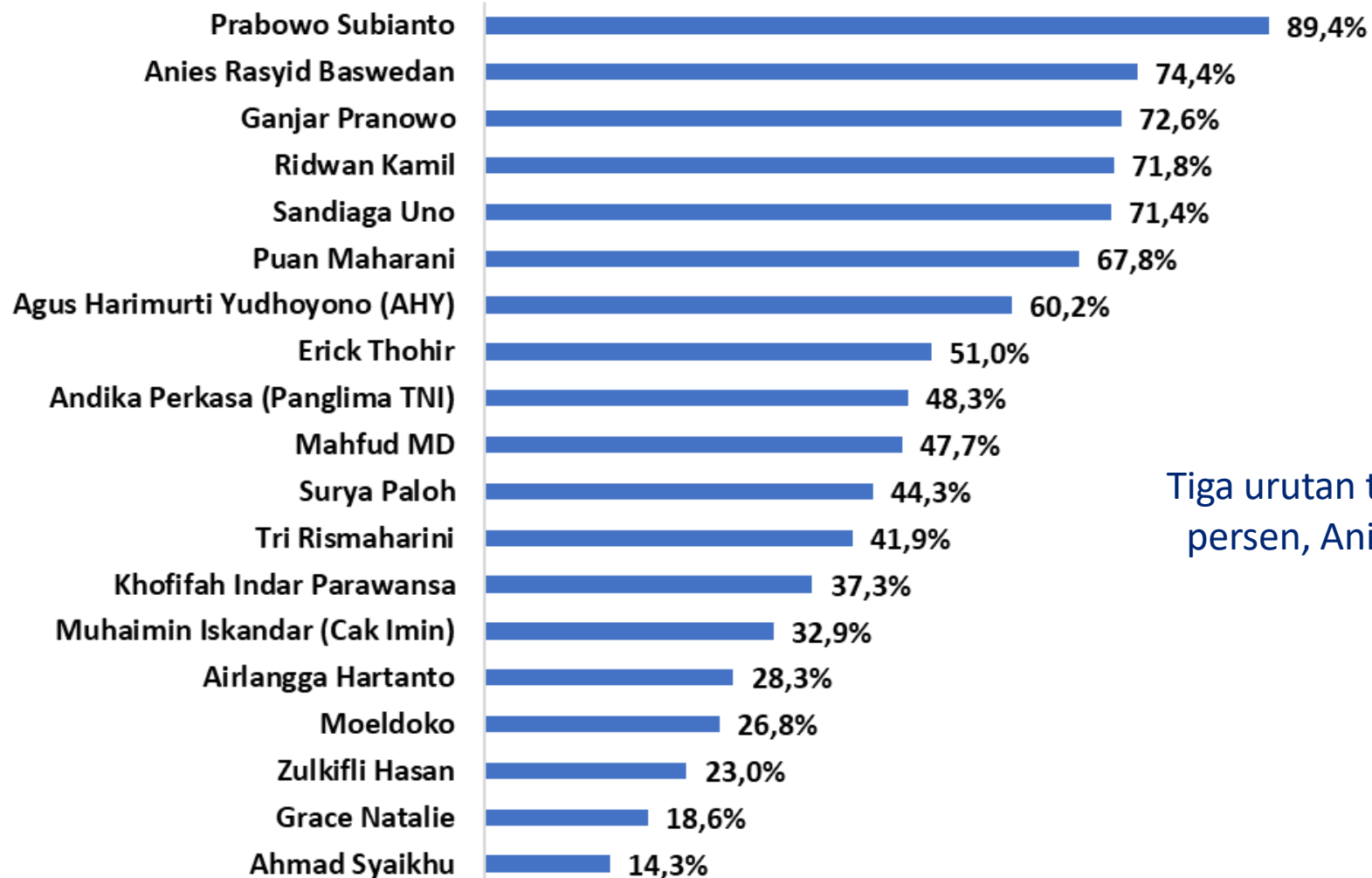
Jika pemilihan Presiden diadakan hari ini, siapa Wakil Presiden yang akan
Anda pilih ?



**TOP OF MIND ELEKTABILITAS
CAWAPRES 2024**

Tiga urutan tertinggi yang dipilih responden yakni
Ridwan Kamil 13,4 persen, Sandiaga Uno 11,6 persen,
dan AHY sebesar 4,3 persen.

POPULARITAS FIGUR POTENSIAL 2024

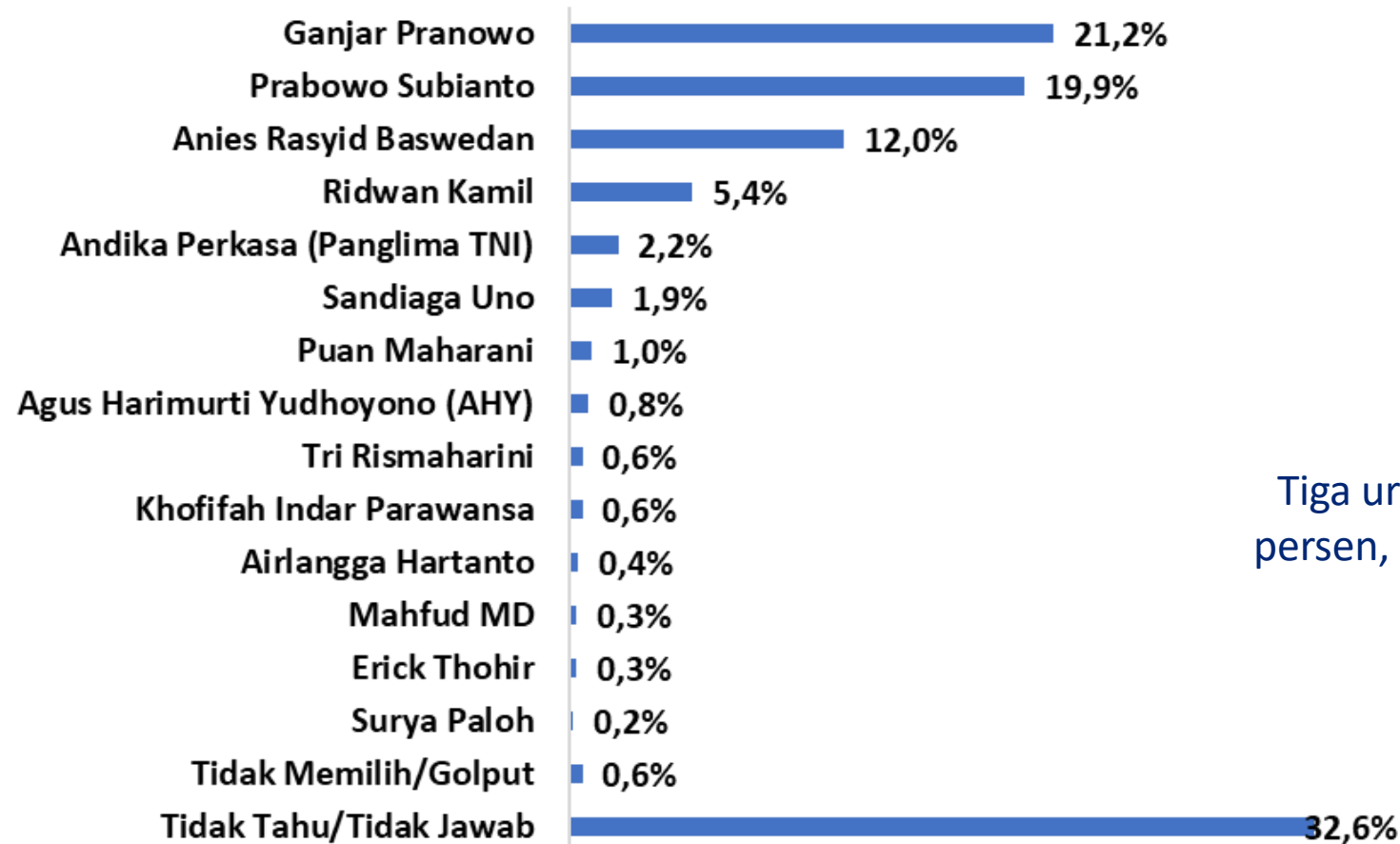


Tiga urutan tertinggi, yakni Prabowo Subianto 89,4 persen, Anies Baswedan 74,4 persen, dan Ganjar Pranowo 72,6 persen.

KEDISUKAAN FIGUR POTENSIAL 2024

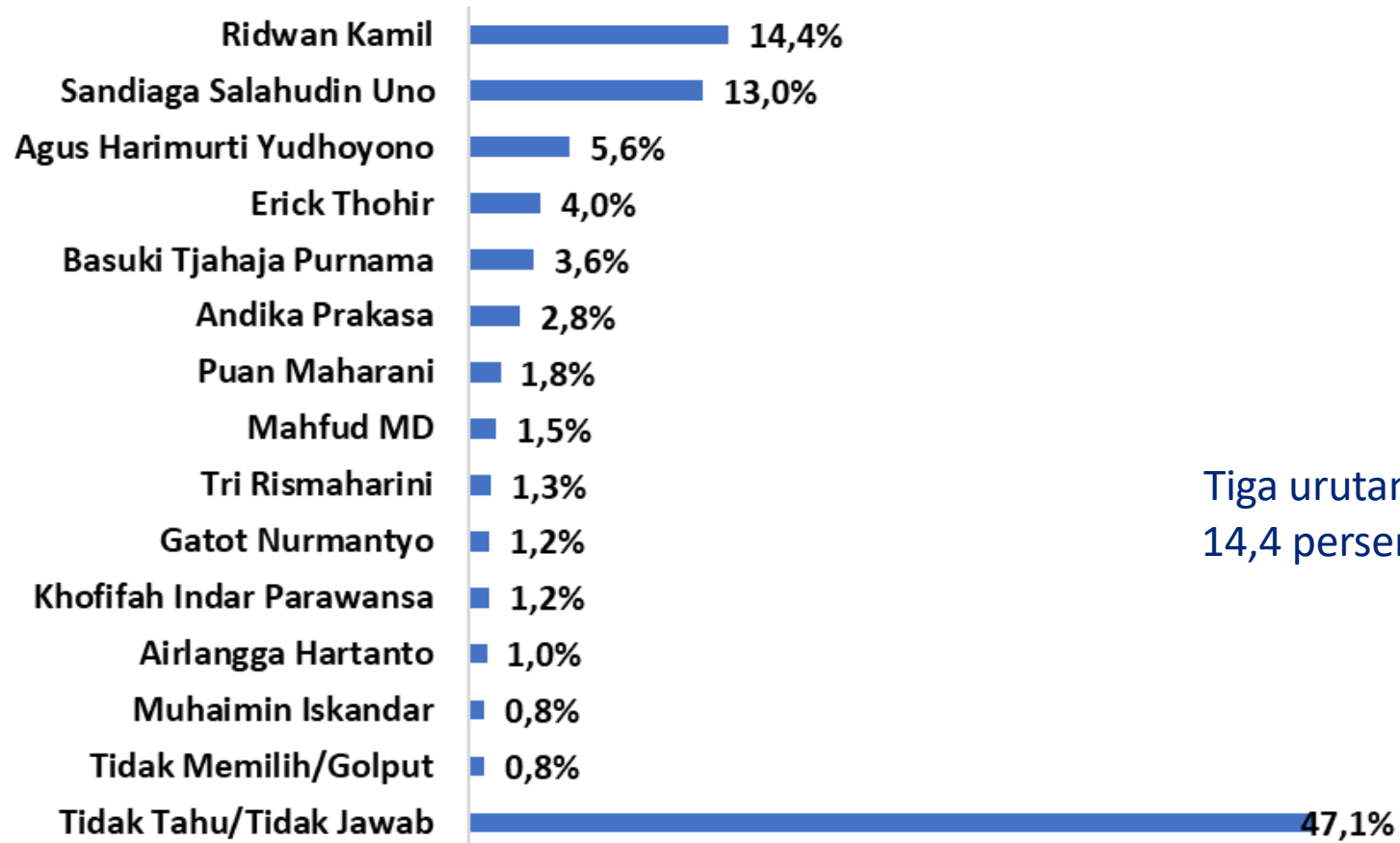
NO	CALON PRESIDEN	SUKA	TIDAK SUKA	TT/TJ
1	Puan Maharani	22,4%	33,4%	44,2%
2	Prabowo Subianto	62,0%	11,6%	26,4%
3	Muhaimin Iskandar (Cak Imin)	19,6%	17,4%	63,0%
4	Anies Rasyid Baswedan	53,8%	11,9%	34,3%
5	Ganjar Pranowo	57,0%	9,3%	33,7%
6	Khofifah Indar Parawansa	22,5%	18,0%	59,5%
7	Airlangga Hartanto	16,4%	18,8%	64,8%
8	Andika Perkasa (Panglima TNI)	34,9%	13,5%	51,6%
9	Ridwan Kamil	54,6%	9,1%	36,3%
10	Agus Harimurti Yudhoyono (AHY)	33,8%	20,0%	46,3%
11	Erick Thohir	30,4%	17,5%	52,1%
12	Tri Rismaharini	24,6%	19,0%	56,4%
13	Moeldoko	12,8%	22,4%	64,8%
14	Sandiaga Uno	52,9%	12,0%	35,1%
15	Zulkifli Hasan	12,3%	19,5%	68,2%
16	Mahfud MD	29,4%	16,9%	53,7%
17	Ahmad Syaikhu	7,2%	20,5%	72,3%
18	Surya Paloh	22,1%	19,8%	58,2%
19	Grace Natalie	7,3%	23,7%	69,0%

Jika pemilihan Presiden dilaksanakan HARI INI, siapa dari daftar tokoh berikut yang paling layak menjadi Presiden 2024?



Tiga urutan tertinggi yakni Ganjar Pranowo 21,2 persen, Prabowo Subianto 19,9 persen dan Anies Baswedan 12,0 persen.

Jika pemilihan Presiden dilaksanakan hari ini, siapa dari daftar tokoh berikut yang layak menjadi Wakil Presiden 2024?

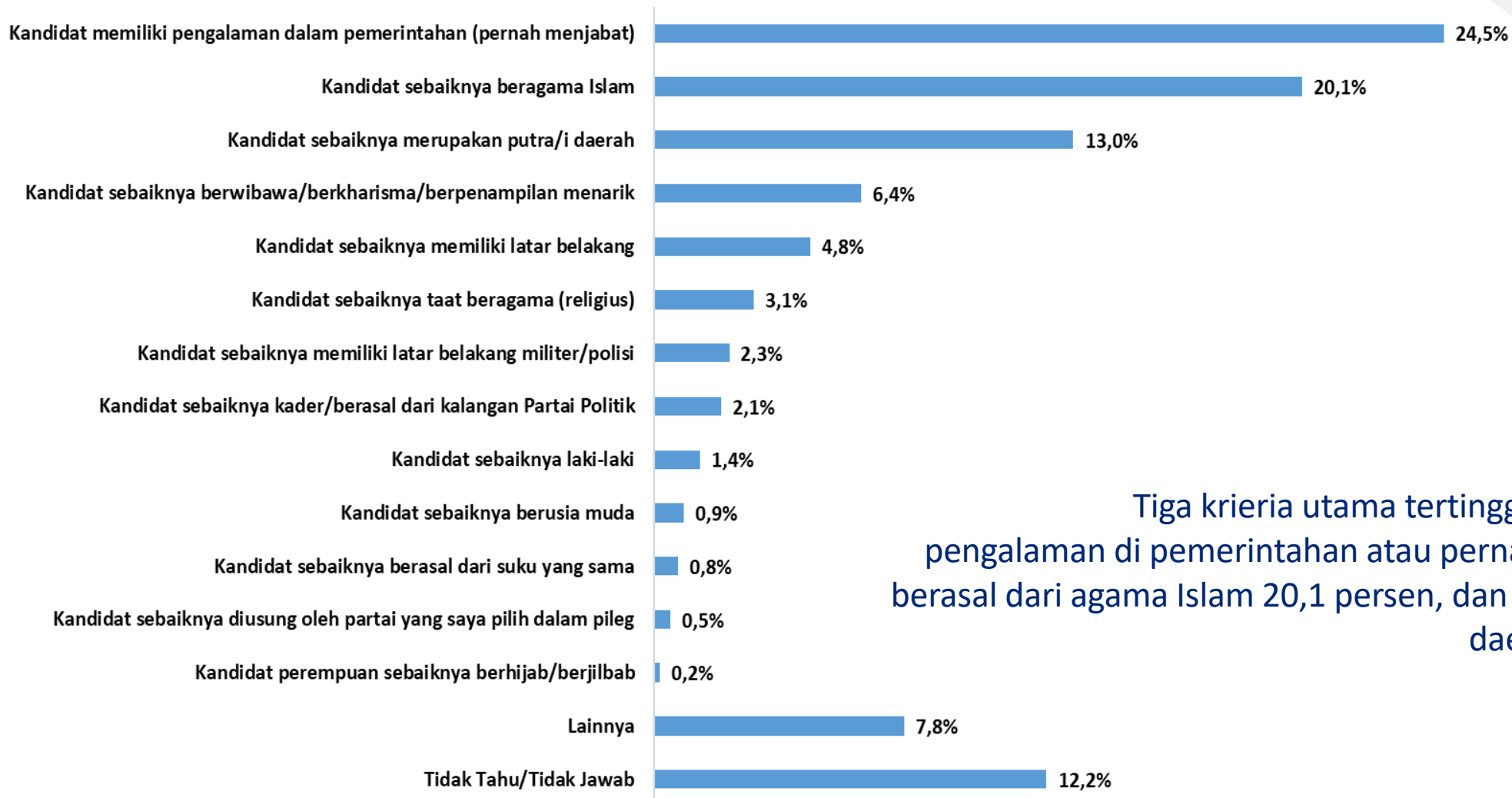


Tiga urutan tertinggi yakni Ridwan Kamil sebesar 14,4 persen, Sandiaga Uno 13,0 persen, dan AHY sebesar 5,6 persen.

An aerial night view of a city skyline, featuring a prominent skyscraper in the foreground. The city is illuminated with numerous lights, creating a vibrant and dense urban landscape. The sky is a mix of dark blue and orange, suggesting a sunset or sunrise. The skyscraper in the foreground has a distinctive top section with a grid of lights. The city below is a complex network of lights, with roads and buildings visible. The overall scene is a high-angle, wide shot of a major metropolitan area.

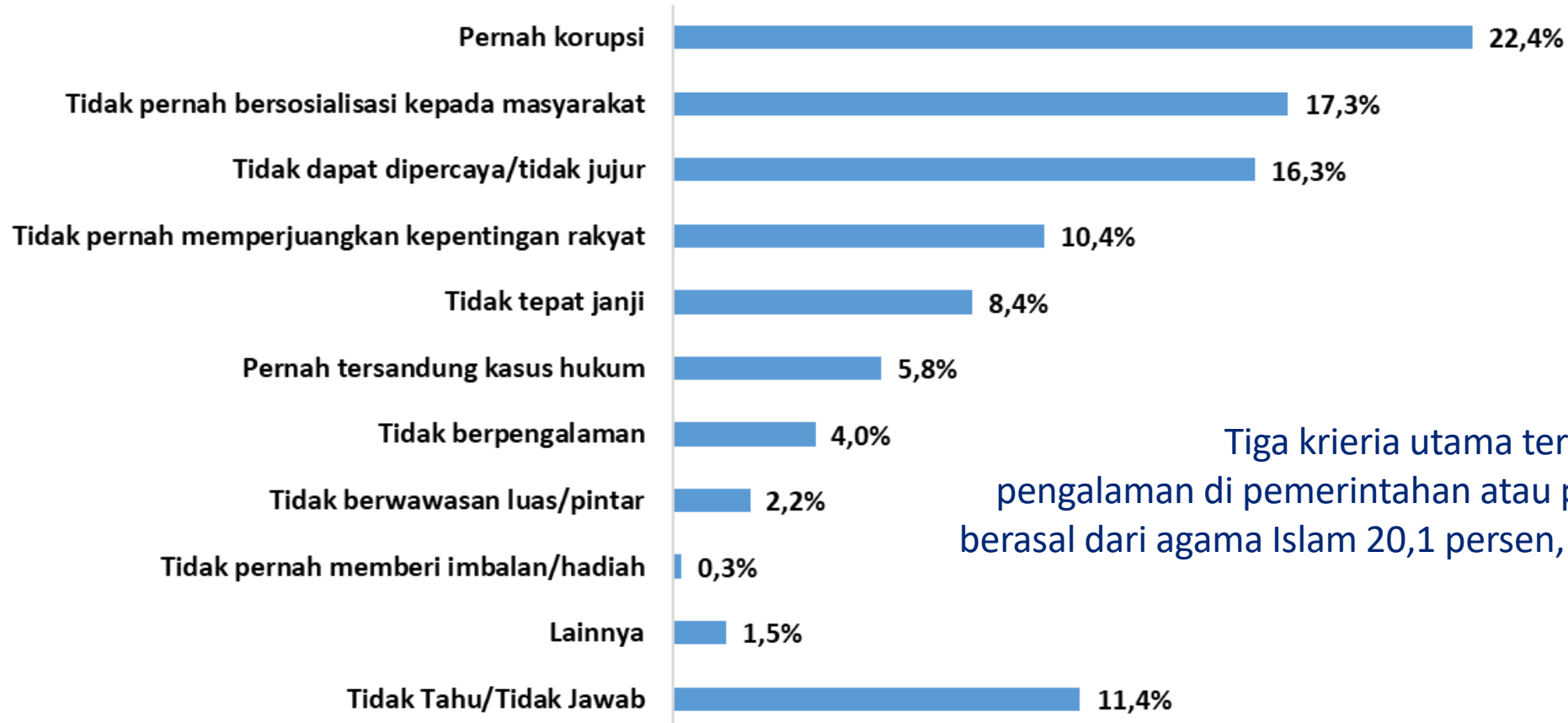
PERTIMBANGAN DALAM MEMILIH CALON GUBERNUR

Menurut Anda, apa KRITERIA UTAMA untuk menjadi Calon Gubernur?



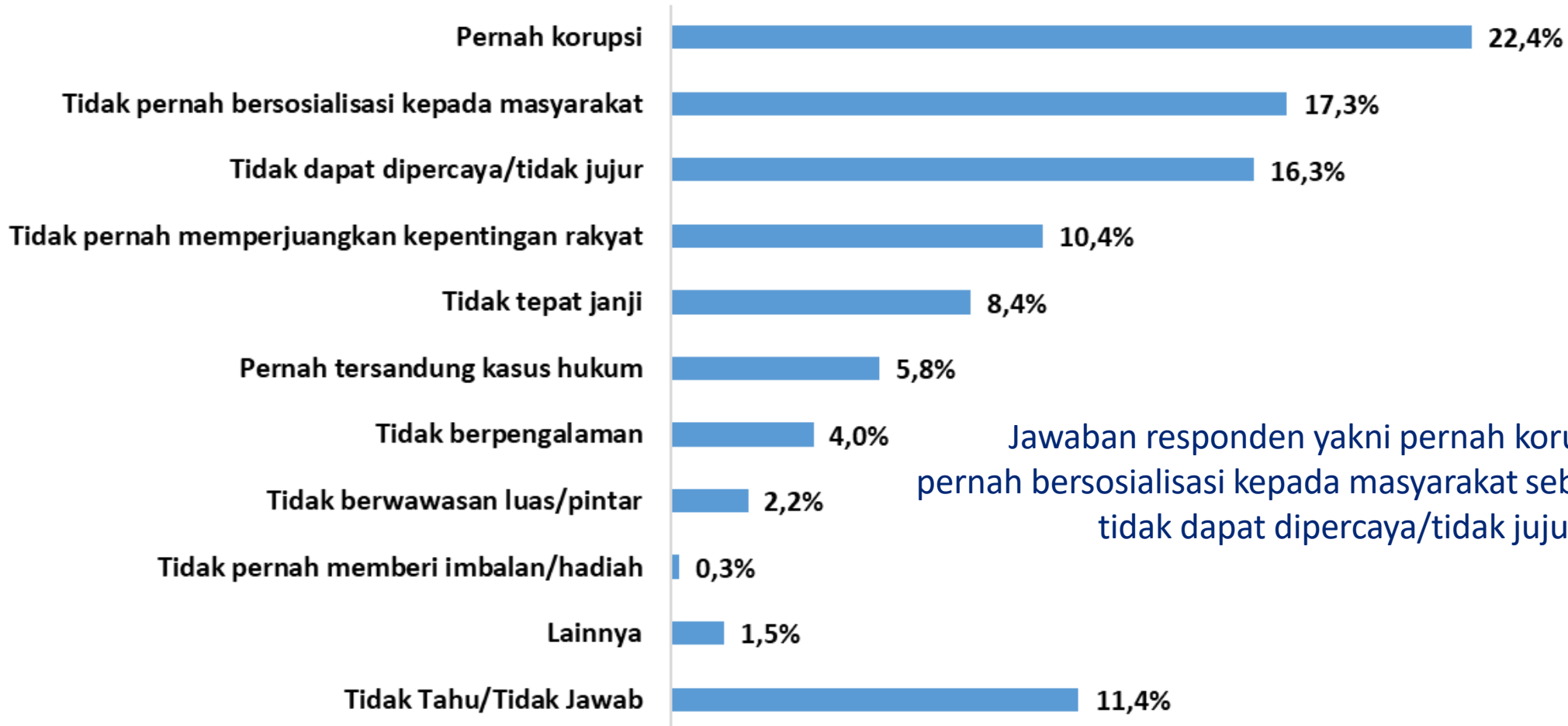
Tiga kriteria utama tertinggi yakni kandidat memiliki pengalaman di pemerintahan atau pernah menjabat 24,5 persen, berasal dari agama Islam 20,1 persen, dan kandidat putra atau putri daerah sebesar 13,0 persen.

Menurut Anda, apa KRITERIA UTAMA untuk menjadi Calon Gubernur?



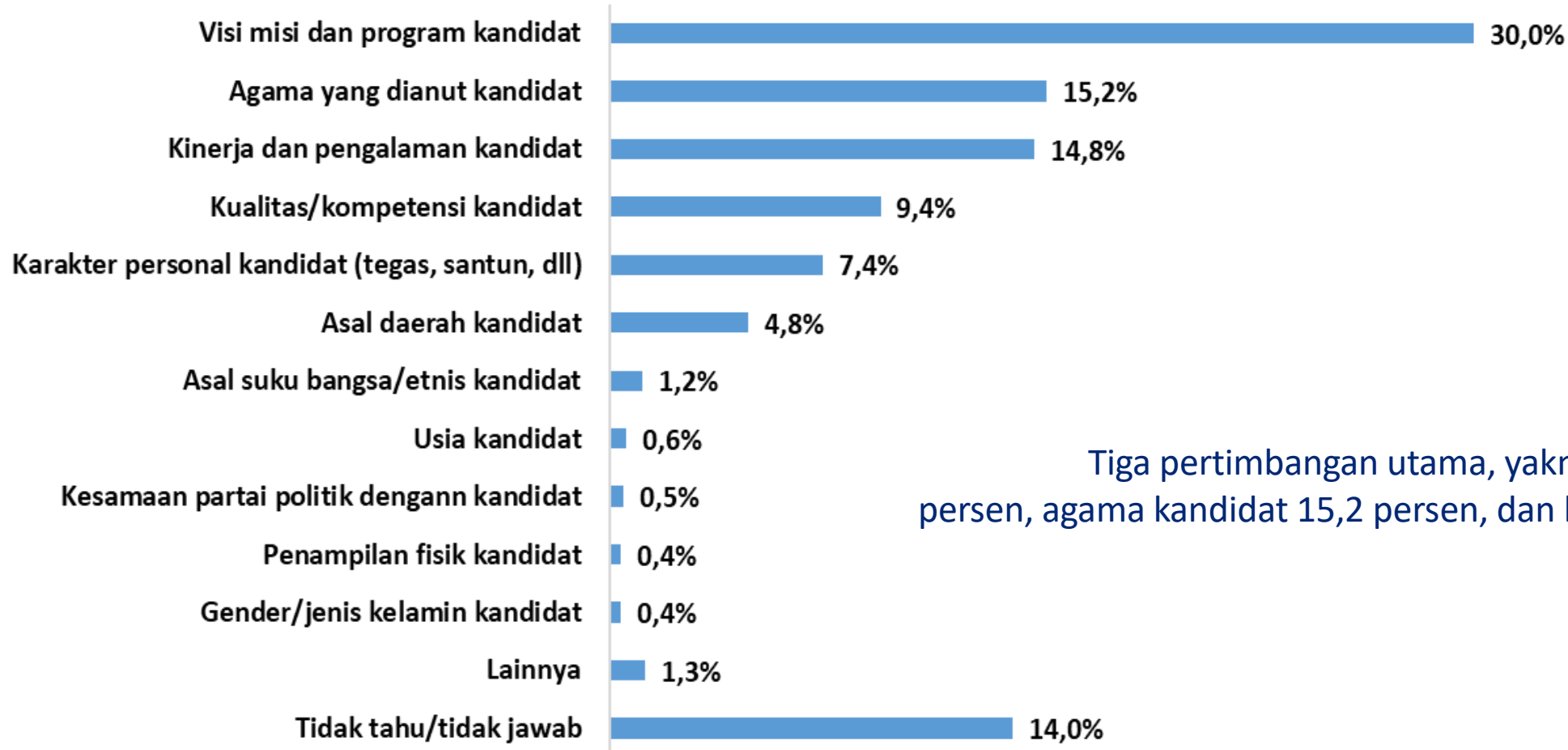
Tiga kriteria utama tertinggi yakni kandidat memiliki pengalaman di pemerintahan atau pernah menjabat 24,5 persen, berasal dari agama Islam 20,1 persen, dan kandidat putra atau putri daerah sebesar 13,0 persen.

Menurut Anda, kriteria Calon Gubernur yang TIDAK DISUKAI?



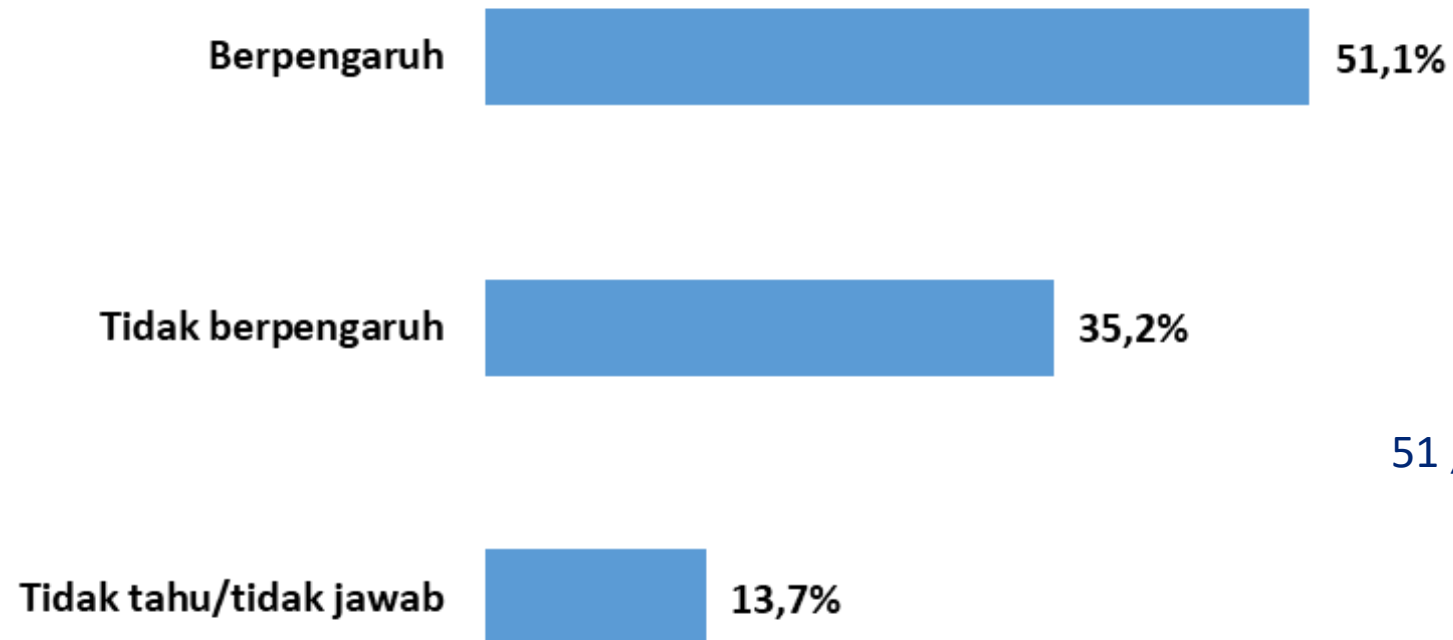
Jawaban responden yakni pernah korupsi 22,4 persen, tidak pernah bersosialisasi kepada masyarakat sebesar 17,3 persen, dan tidak dapat dipercaya/tidak jujur sebesar 16,3 persen.

Terdapat sejumlah alasan dan latar belakang yang dimiliki oleh Calon Gubernur, di antara faktor di bawah ini mana yang paling mempengaruhi pilihan Anda?



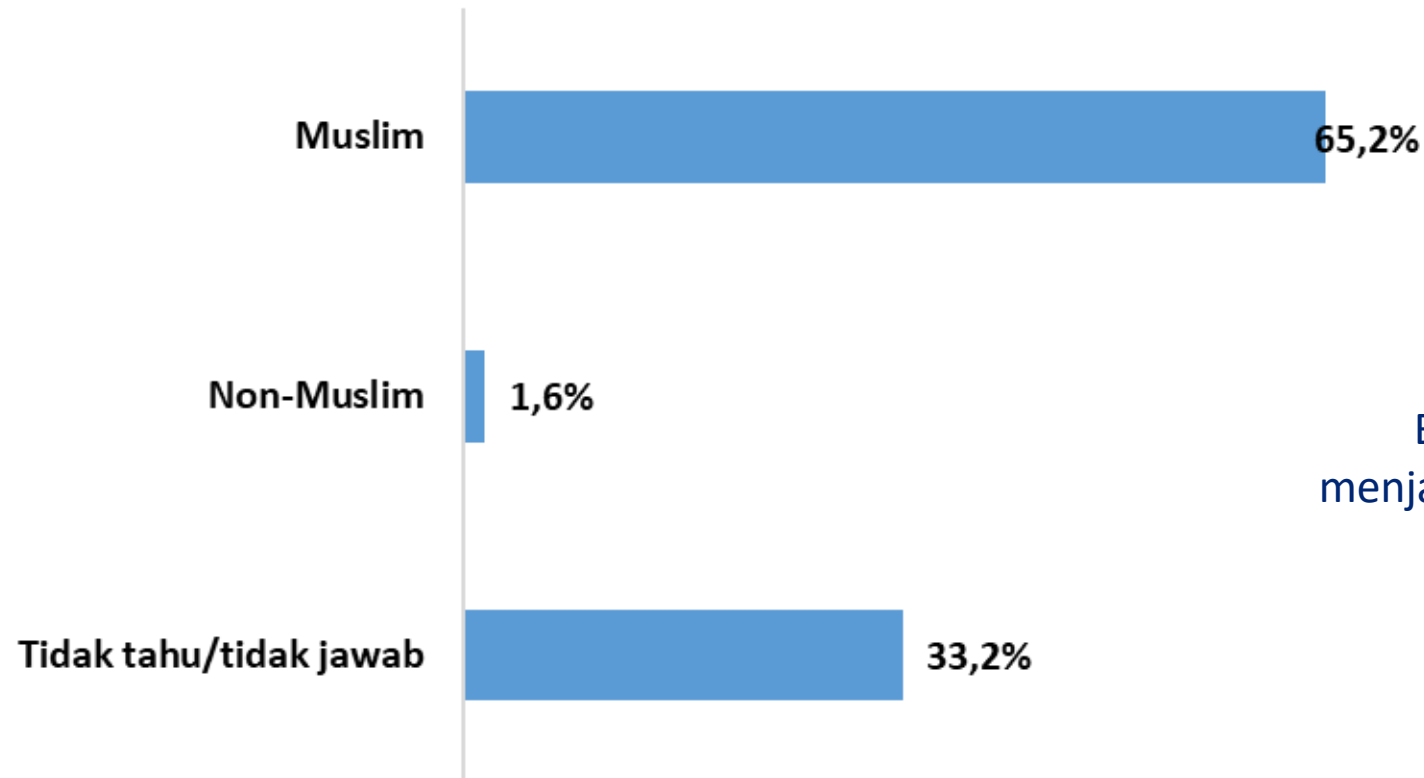
Tiga pertimbangan utama, yakni visi-misi kandidat 30,0 persen, agama kandidat 15,2 persen, dan kinerja dan pengalaman kandidat 14,8 persen.

Apa latar belakang agama Calon Gubernur mempengaruhi pilihan Anda?



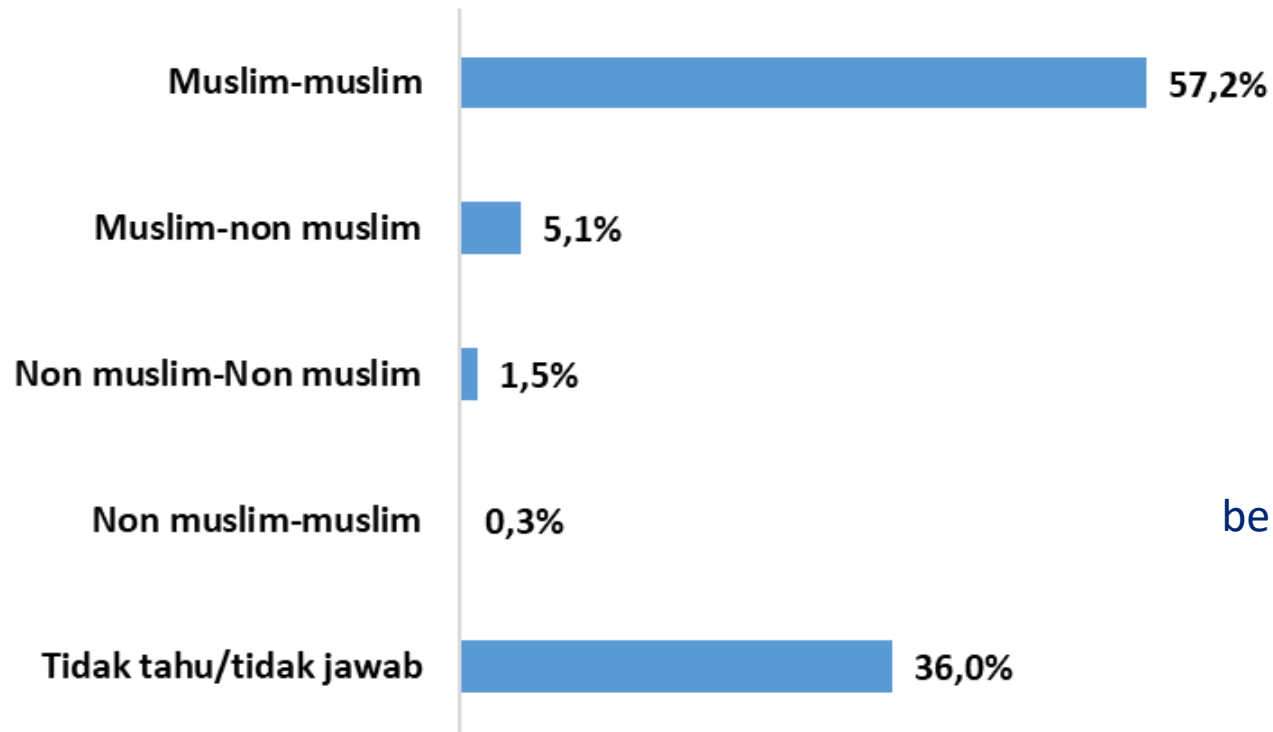
51,1 persen menjawab berpengaruh, dan 35,2 persen menjawab tidak berpengaruh.

Berdasarkan latar belakang agama Calon Gubernur, Anda lebih menyukai latar belakang agama seperti apa?



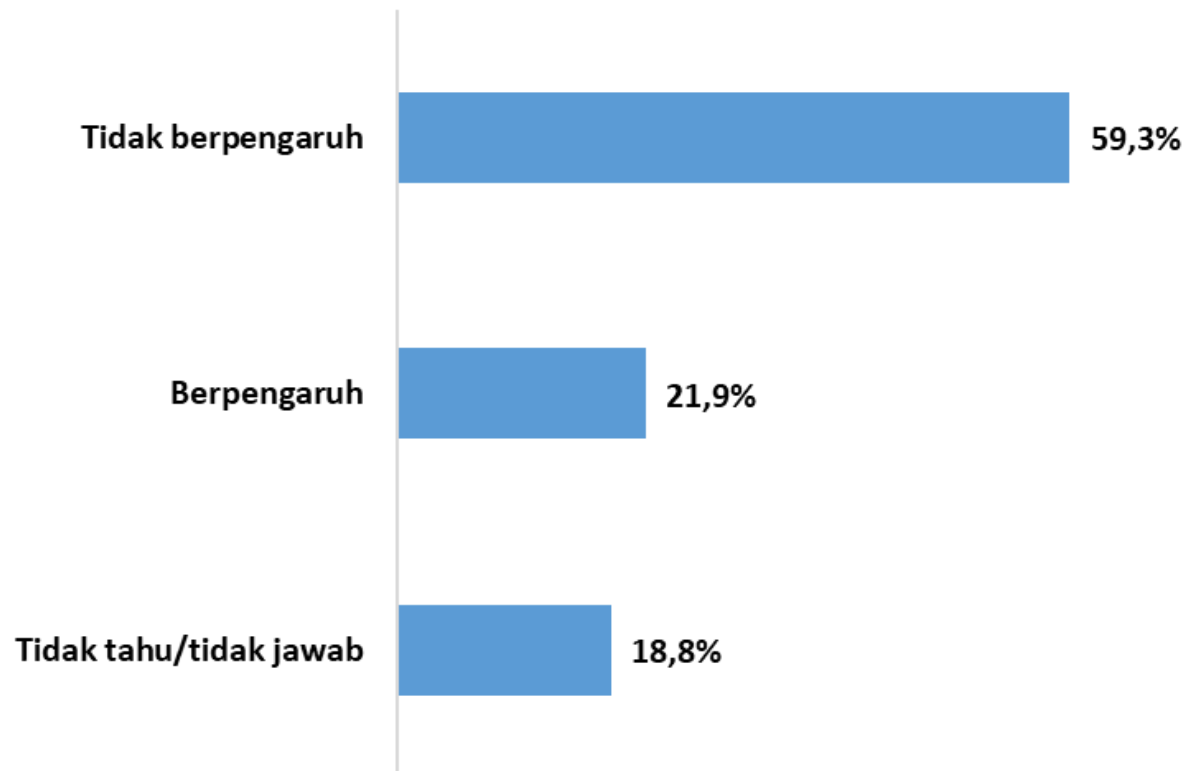
Berdasarkan jawaban responden, 65,2 persen menjawab muslim, dan 1,6 persen menjawab non-muslim.

Berdasarkan latar belakang agama Calon Gubernur dan Calon Wakil Gubernur, Anda lebih menyukai kombinasi latar belakang agama seperti apa?



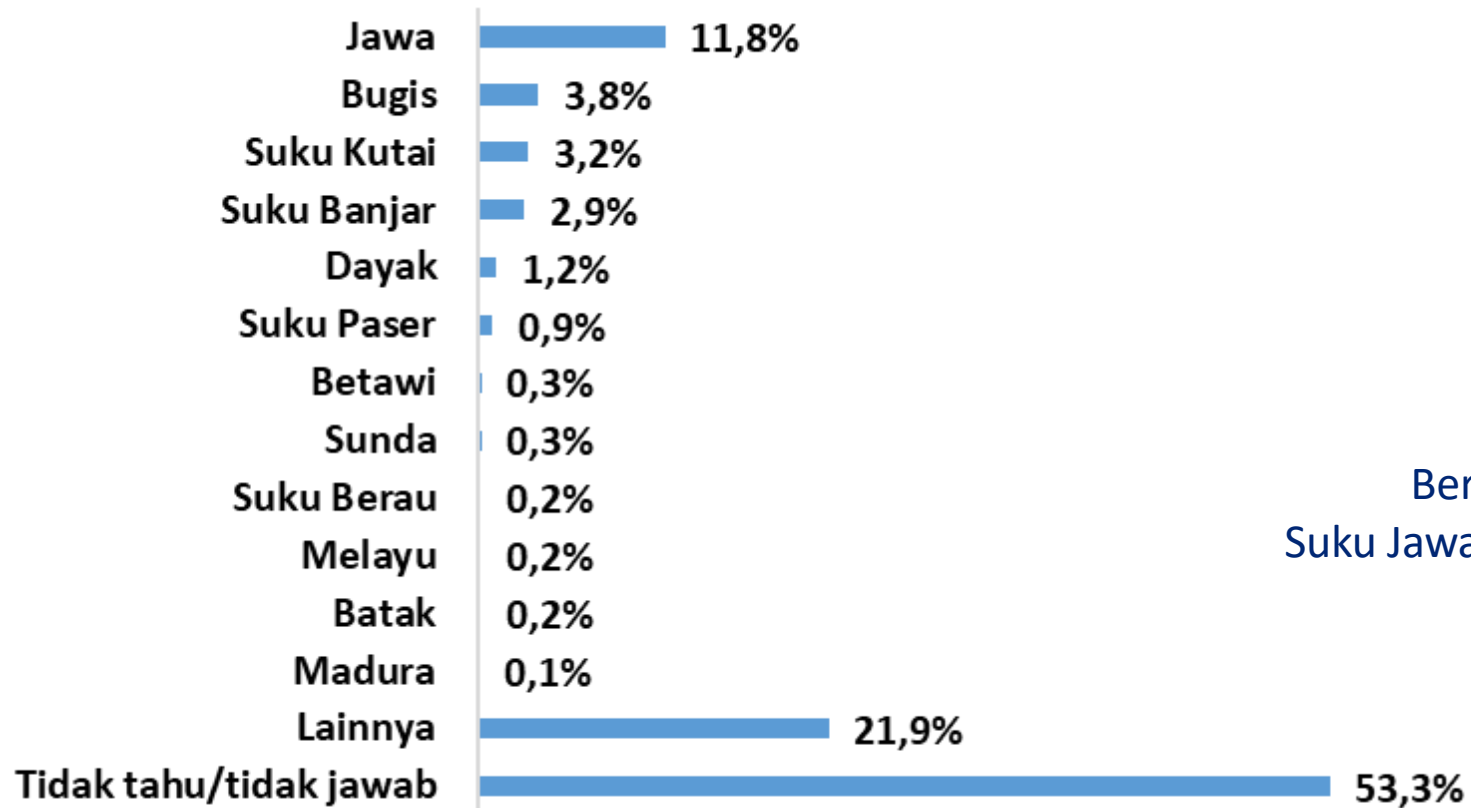
Pasangan kandidat Calon Gubernur dan Calon Wakil Gubernur yang disukai mayoritas yakni berlatarbelakang agama muslim-muslim sebesar 57,2 persen.

Apakah latar belakang suku Calon Gubernur mempengaruhi pilihan Anda?



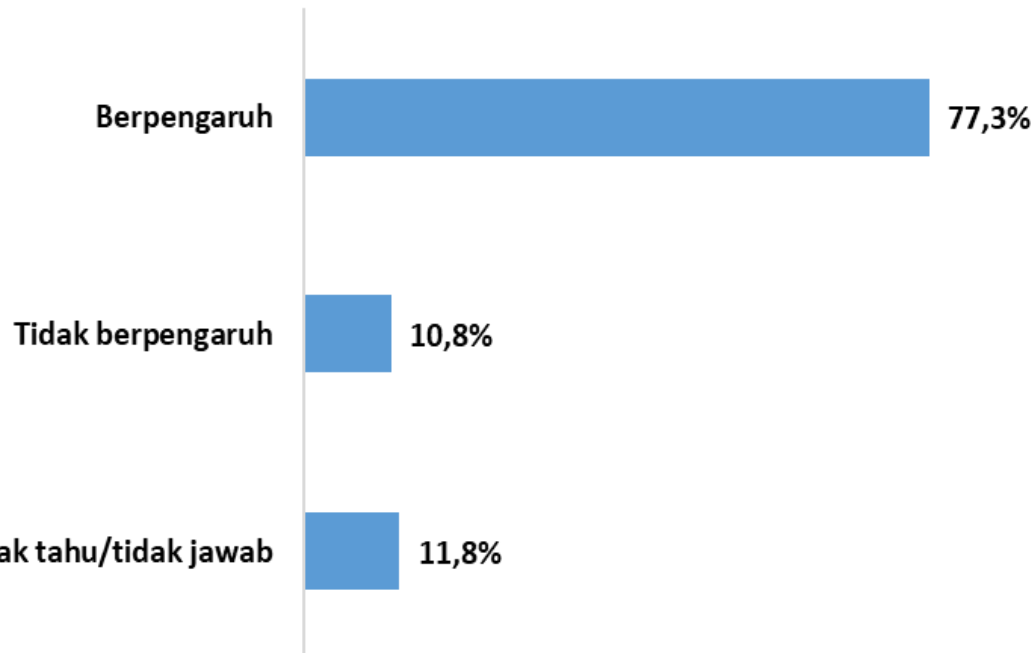
Mayoritas atau sebesar 59,3 persen menyatakan tidak berpengaruh dengan suku Calon Gubernur.

Berdasarkan latar belakang suku, Anda akan memilih Calon Gubernur dari suku apa?

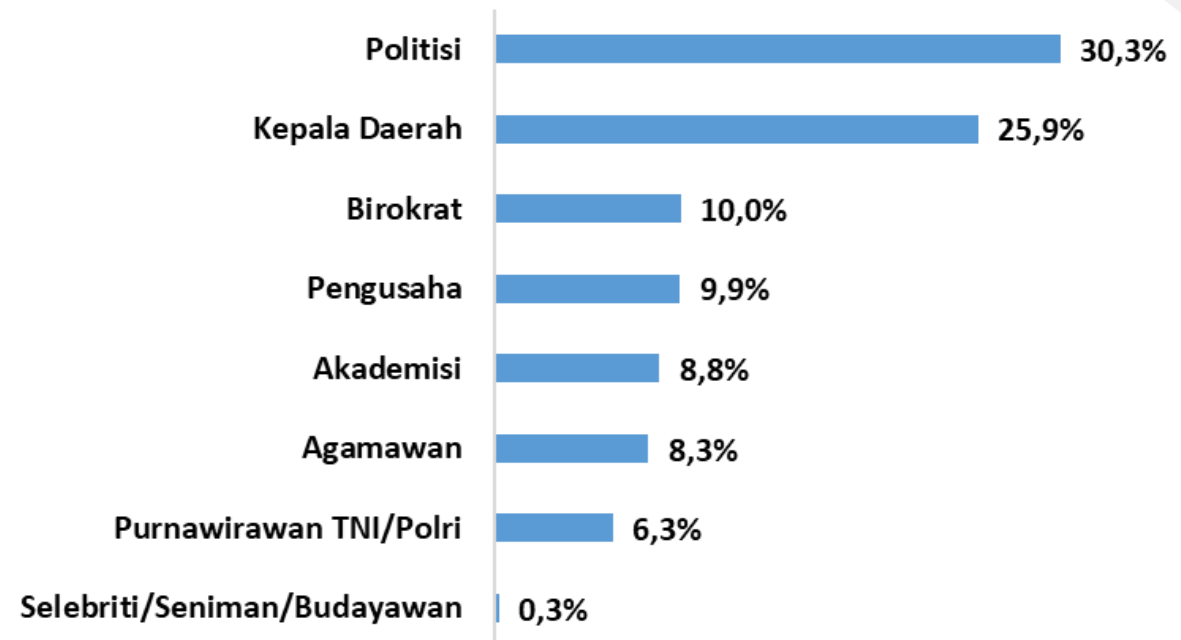


Berdasarkan jawaban responden menjawab Suku Jawa 11,8 persen, Suku Bugis 3,8 persen, dan Suku Kutai sebesar 3,2 persen.

Apakah latar belakang pengalaman Calon Gubernur mempengaruhi pilihan Anda?

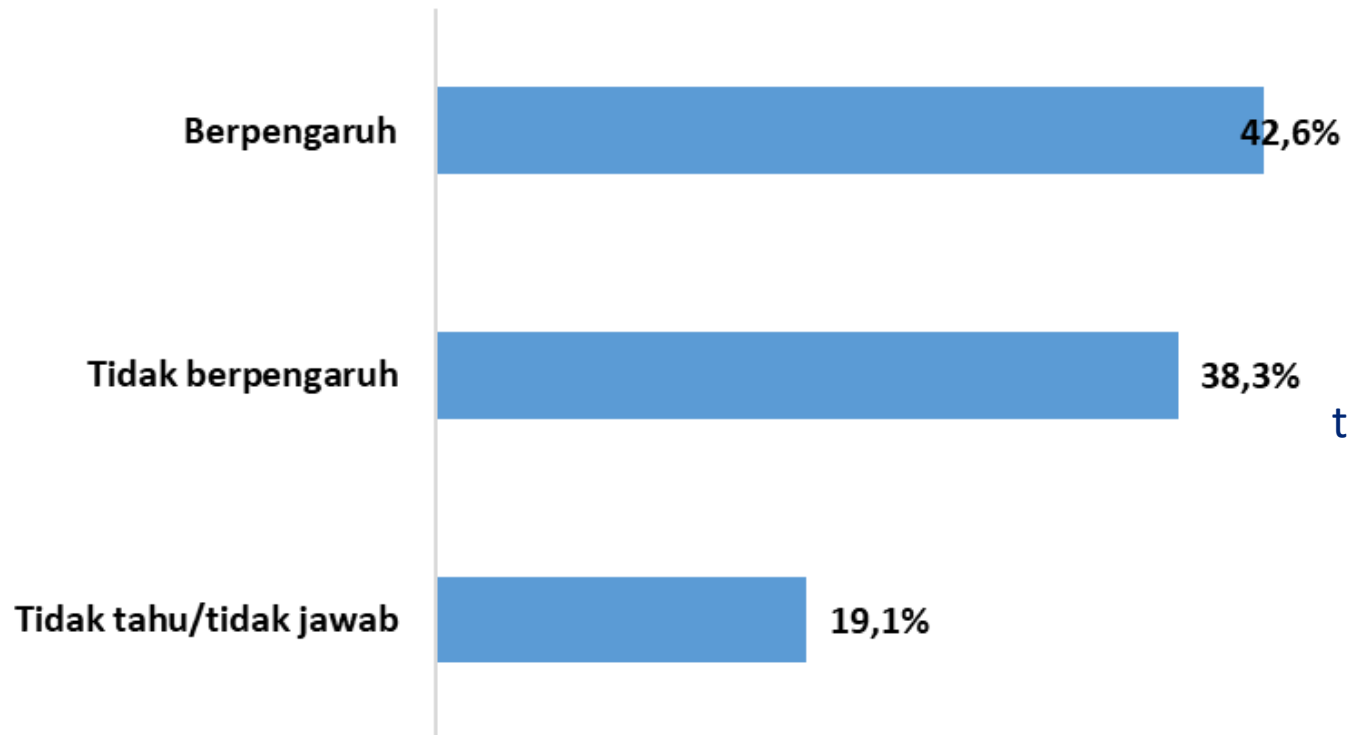


Berdasarkan latar belakang pengalaman Calon Gubernur, Anda lebih menyukai latar belakang seperti apa?



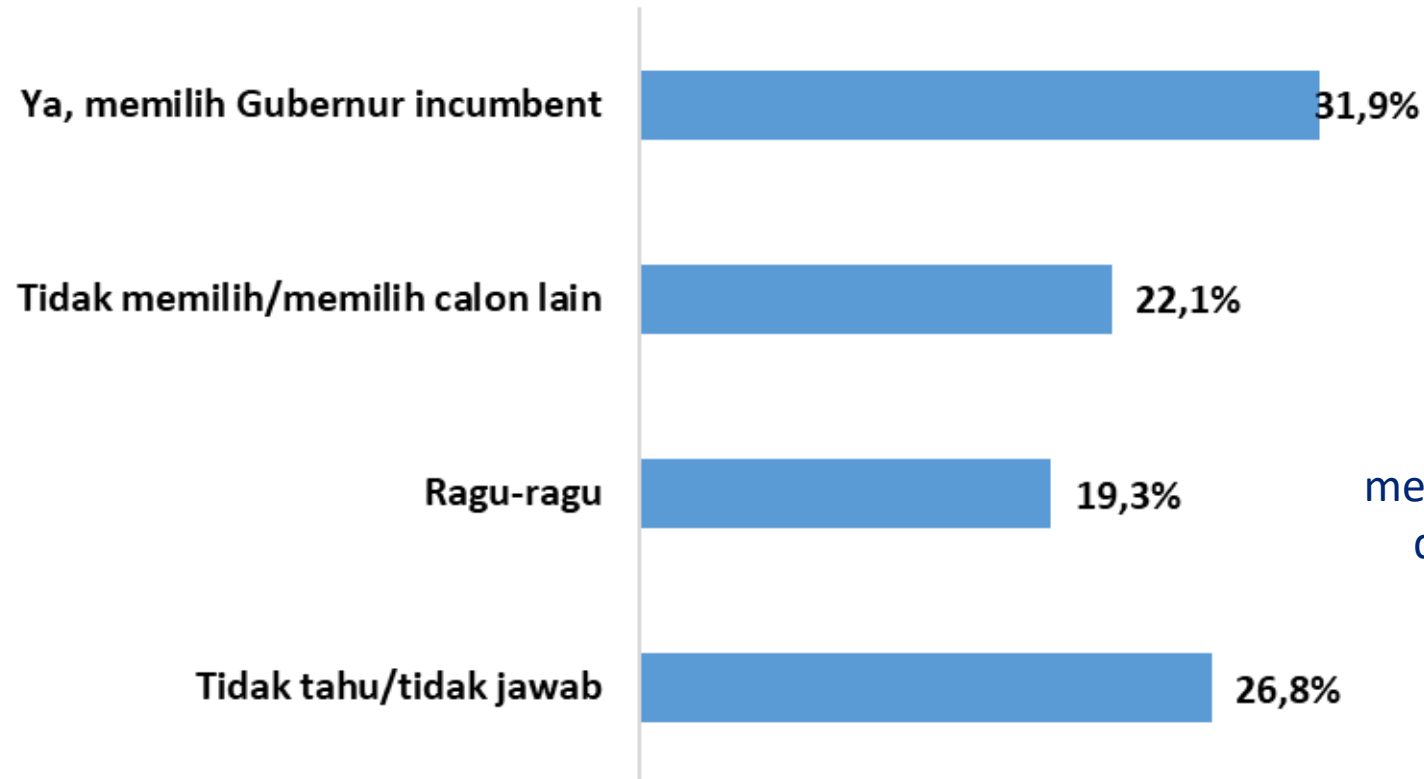
Mayoritas responden menjawab latar belakang pengalaman Calon Gubernur berpengaruh, yakni 77,3 persen. Sedangkan latar belakang pengalaman Calon Gubernur yang disukai, politisi 30,3 persen, dan dari Kepala Daerah 25,9 persen.

Apakah dukungan Ulama/Kiai/Tokoh Agama terhadap Calon Gubernur mempengaruhi pilihan Anda?



Berkaitan dengan dukungan tokoh agama terhadap Calon Gubernur, 42,6 persen menyatakan berpengaruh dan 38,3 persen menyatakan tidak berpengaruh.

Jika Gubernur saat ini Dr. Ir. H. Isran Noor, M.Si., mencalonkan kembali sebagai Gubernur Kalimantan Timur di Pemilihan 2024, apakah Anda akan memilih Gubernur incumbent tersebut?

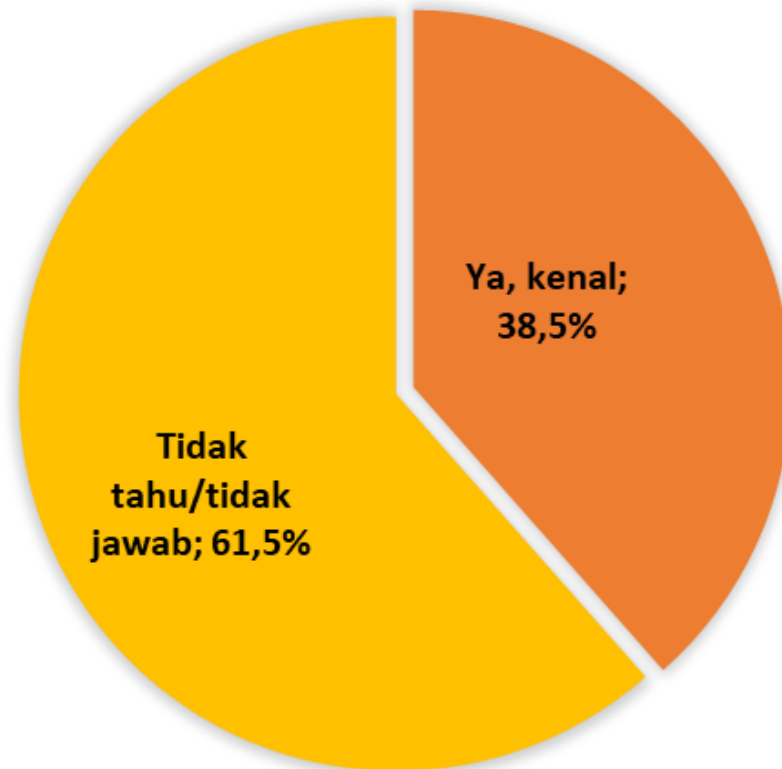


Dari jawaban responden, 31,9 persen menyatakan memilih Gubernur Isran Noor kembali, dan 22,1 persen menyatakan tidak memilih atau memilih calon lain.

A nighttime aerial view of a city, likely New York City, featuring a prominent skyscraper (the Empire State Building) in the foreground. The city is illuminated with lights, and the sky is a mix of blue and orange, suggesting dusk or dawn. A white banner with black text is overlaid on the center of the image.

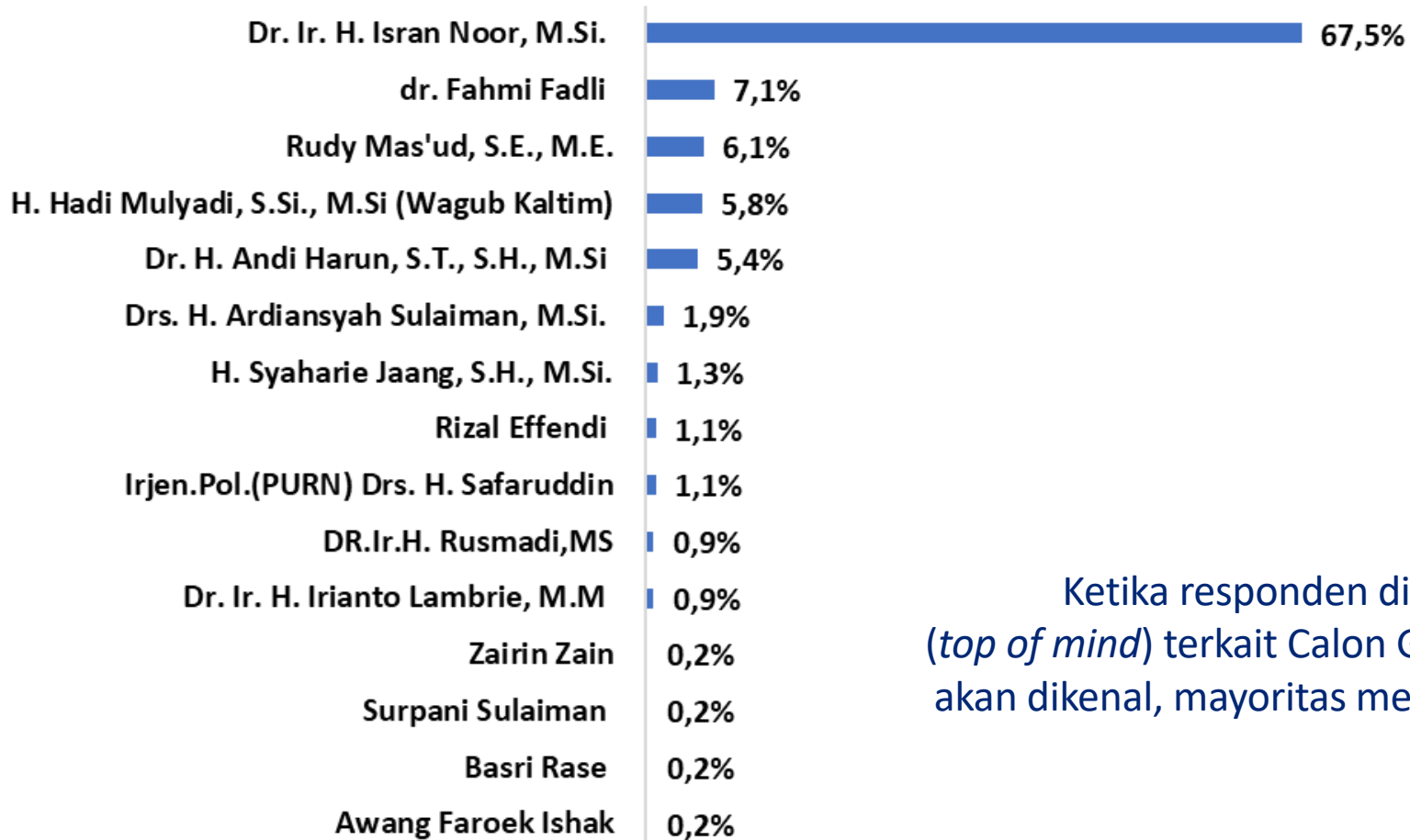
PEMILIHAN GUBERNUR KALIMANTAN TIMUR

Apakah Anda mengenal nama-nama Calon Gubernur Kalimantan Timur mendatang?



Mayoritas atau sebesar 61,5 persen menyatakan tidak tahu/tidak jawab, dan yang menjawab kenal hanya 38,5 persen.

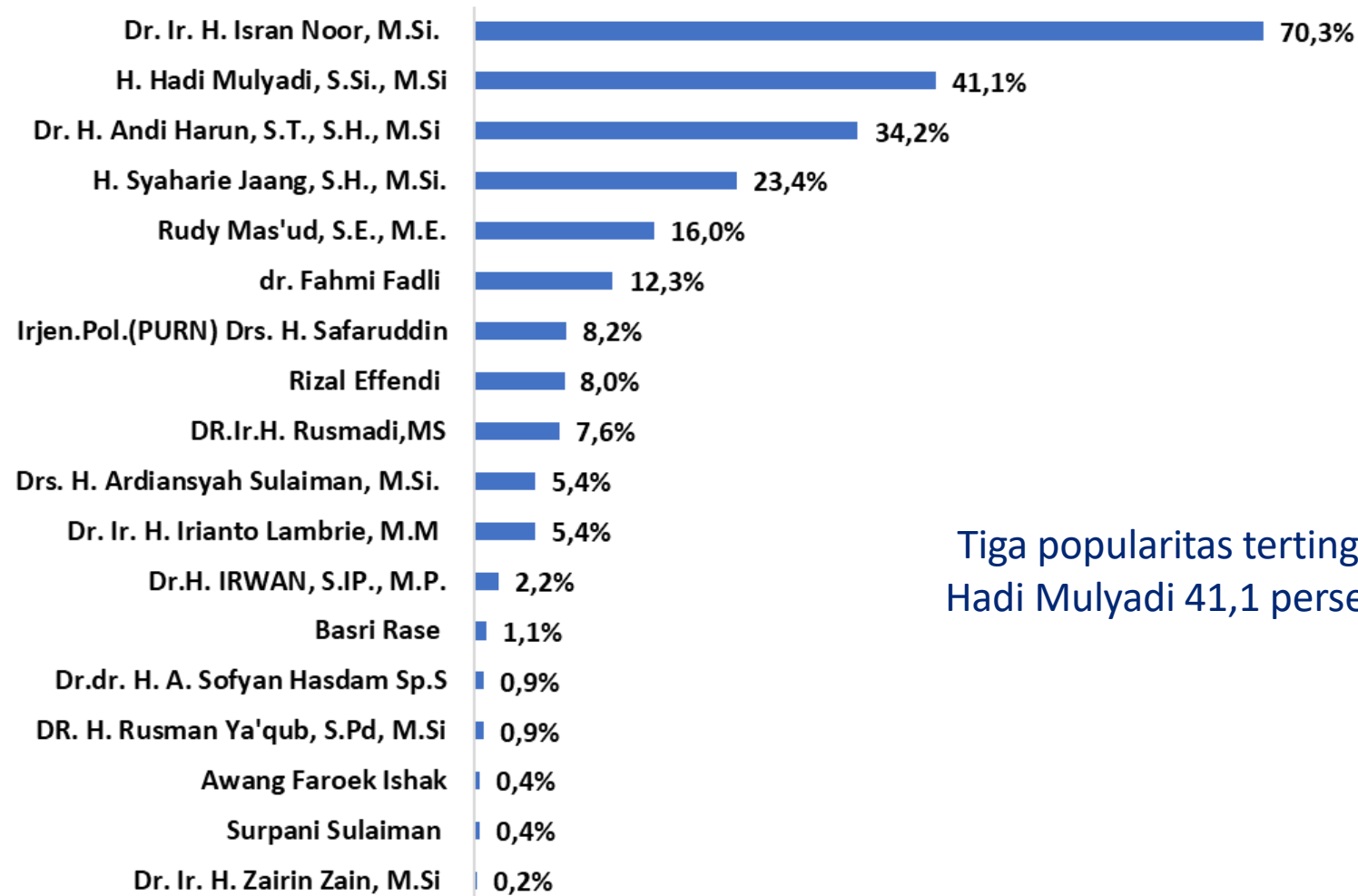
Apabila pemilihan Gubernur Kalimantan Timur dilaksanakan hari ini,
siapa yang akan Anda pilih?



**TOP OF MIND POPULARITAS
CALON GUBERNUR 2024**

Ketika responden ditanya secara spontan (*top of mind*) terkait Calon Gubernur Kaltim yang akan dikenal, mayoritas menjawab H. Isran Noor sebesar 67,5 persen.


POPULARITAS UNAIDED/SPONTAN CALON GUBERNUR KALTIM



Tiga popularitas tertinggi yakni Isran Noor 70,3 persen, Hadi Mulyadi 41,1 persen, dan Andi harun sebesar 34,2 persen.

ELEKTABILITAS UNAIDED/SPONTAN CALON GUBERNUR KALTIM

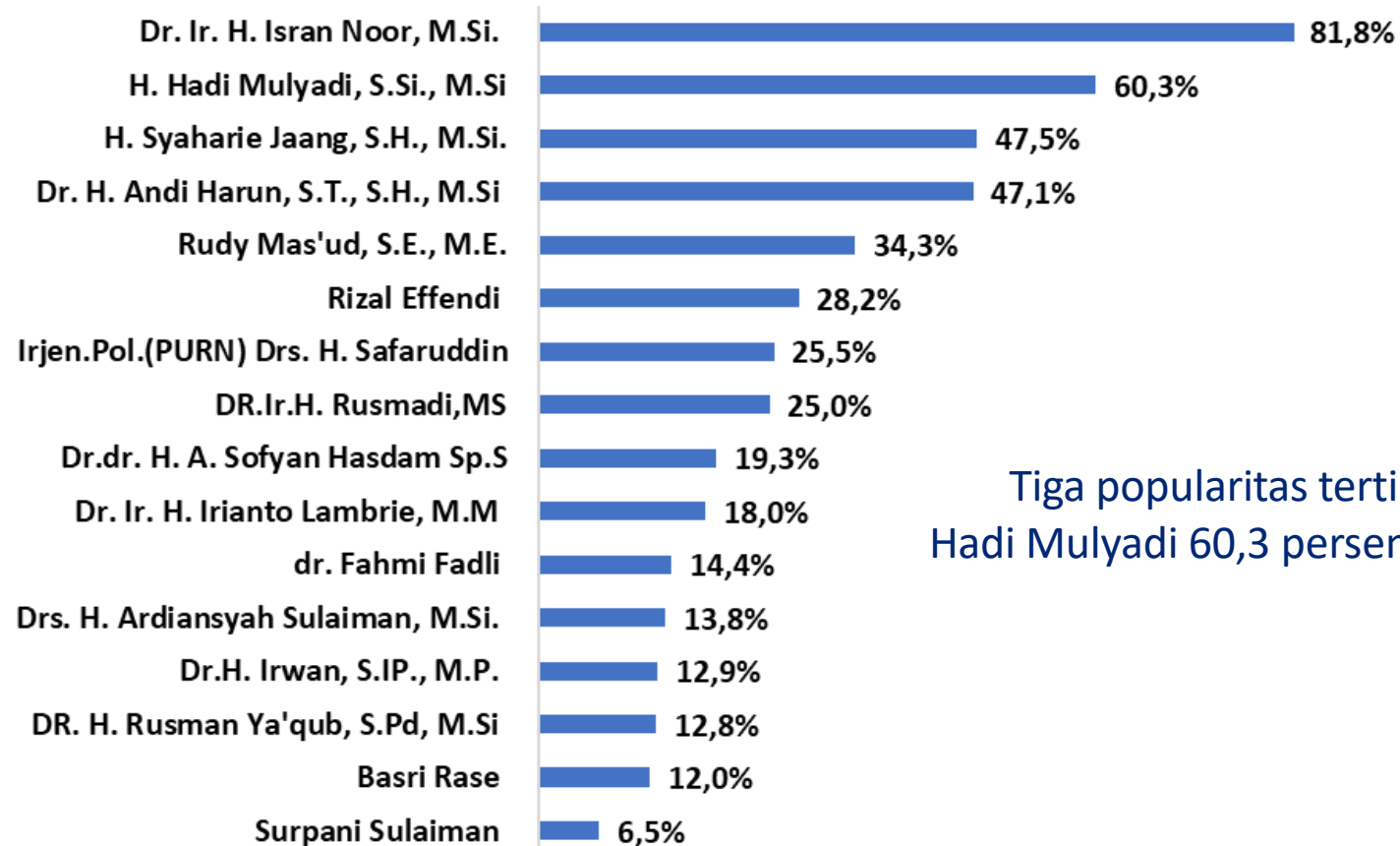
Diantara nama-nama Calon Gubernur mendatang, siapakah yang akan Anda pilih sebagai Gubernur jika pemilihan Gubernur diselenggarakan sekarang?



Tiga urutan tertinggi yakni Isran Noor 9,7 persen, Hadi Mulyadi 2,8 persen, dan Ardiansyah Sulaiman 2,4 persen.

Catatan, untuk yang menjawab tidak tahu/tidak jawab masih sangat tinggi yakni 78,4 persen.

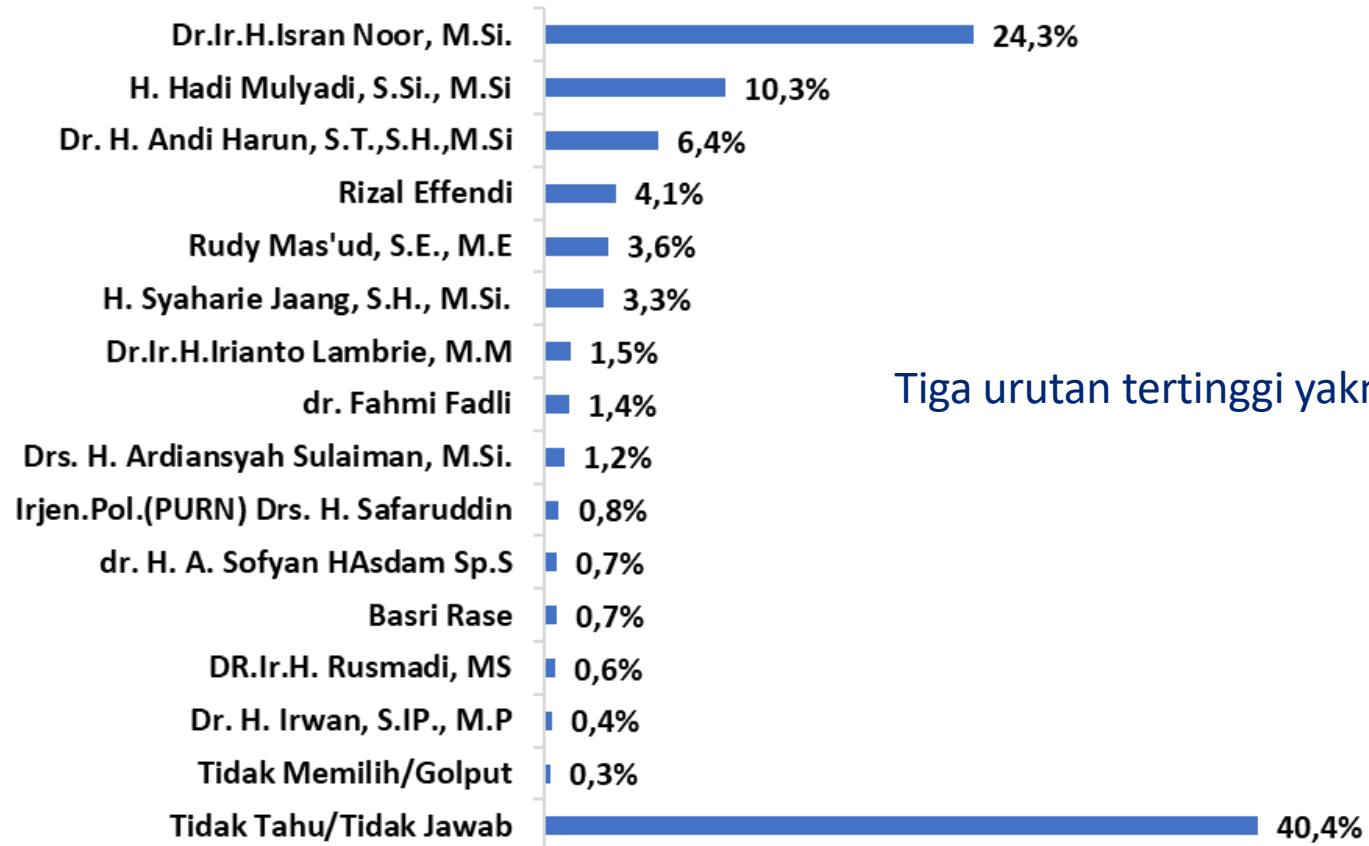
POPULARITAS AIDED CALON GUBERNUR KALTIM



Tiga popularitas tertinggi yakni Isran Noor 81,1 persen, Hadi Mulyadi 60,3 persen, dan Syaharie Jaang sebesar 47,5 persen.

ELEKTABILITAS AIDED CALON GUBERNUR KALTIM

Jika Pemilihan Gubernur Kalimantan Timur dilaksanakan HARI INI, siapa nama-nama berikut yang akan Anda pilih untuk menjadi Gubernur Kalimantan Timur periode mendatang?



Tiga urutan tertinggi yakni Isran Noor 24,3 persen, Hadi Mulyadi 10,3 persen, dan Andi Harun 6,4 persen.

ELEKTABILITAS AIDED CALON WAKIL GUBERNUR KALTIM



Jika Pemilihan Gubernur Kalimantan Timur dilaksanakan HARI INI, siapa nama-nama berikut yang akan Anda pilih untuk menjadi Wakil Gubernur Kalimantan Timur periode mendatang?

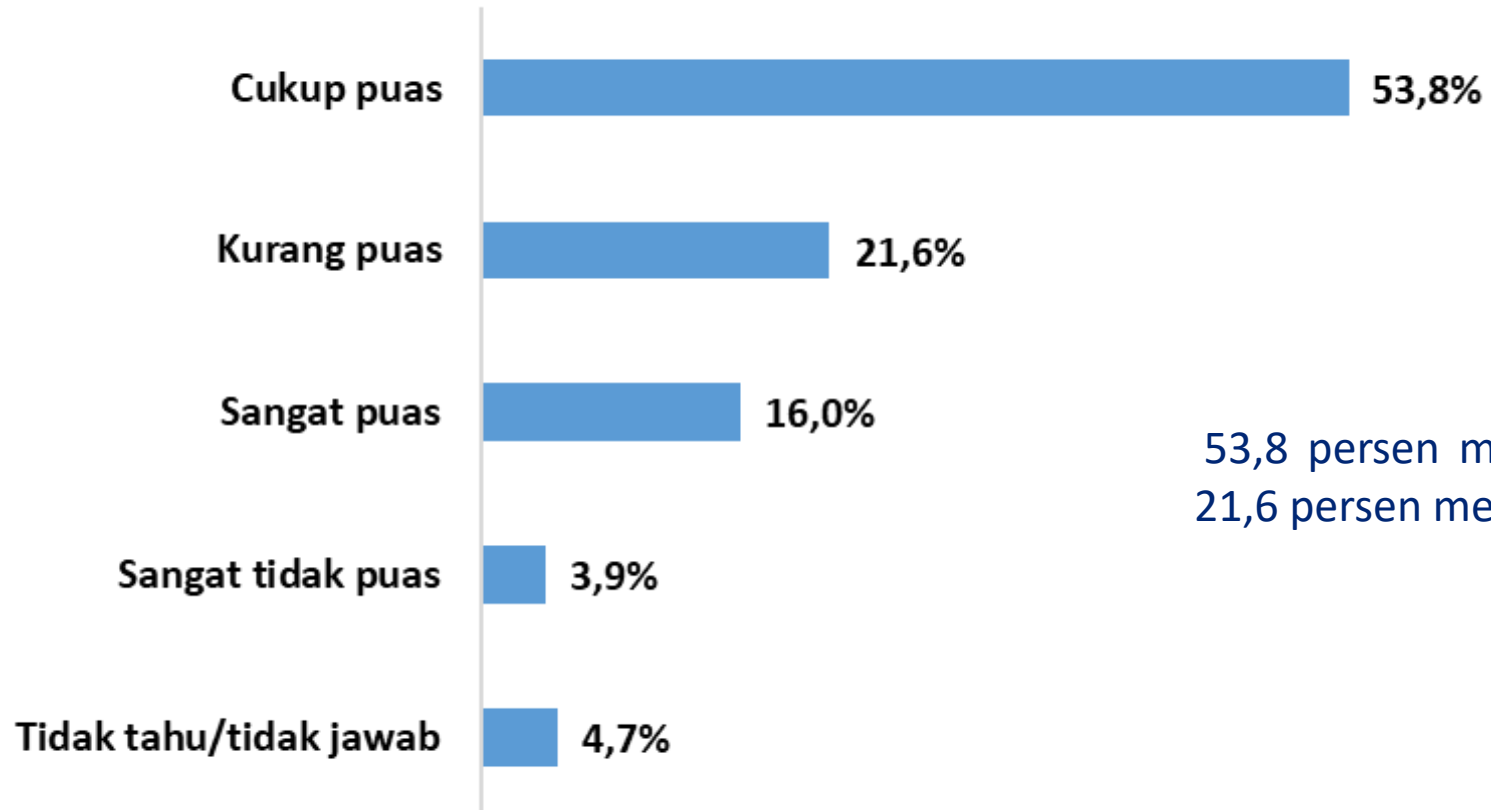
Tiga urutan tertinggi yakni Hadi Mulyadi 11,7 persen, Andi Harun 6,3 persen, dan Rudy Mas'ud 4,2 persen.

An aerial night view of a city skyline, featuring a prominent skyscraper in the foreground. The city lights are visible in the background, and the sky is a mix of orange and blue. A white banner is overlaid on the image, containing the title text.

EVALUASI PEMERINTAHAN DAN BIROKRASI (PUSAT DAN DAERAH)

KEPUASAN KINERJA PEMERINTAH PUSAT

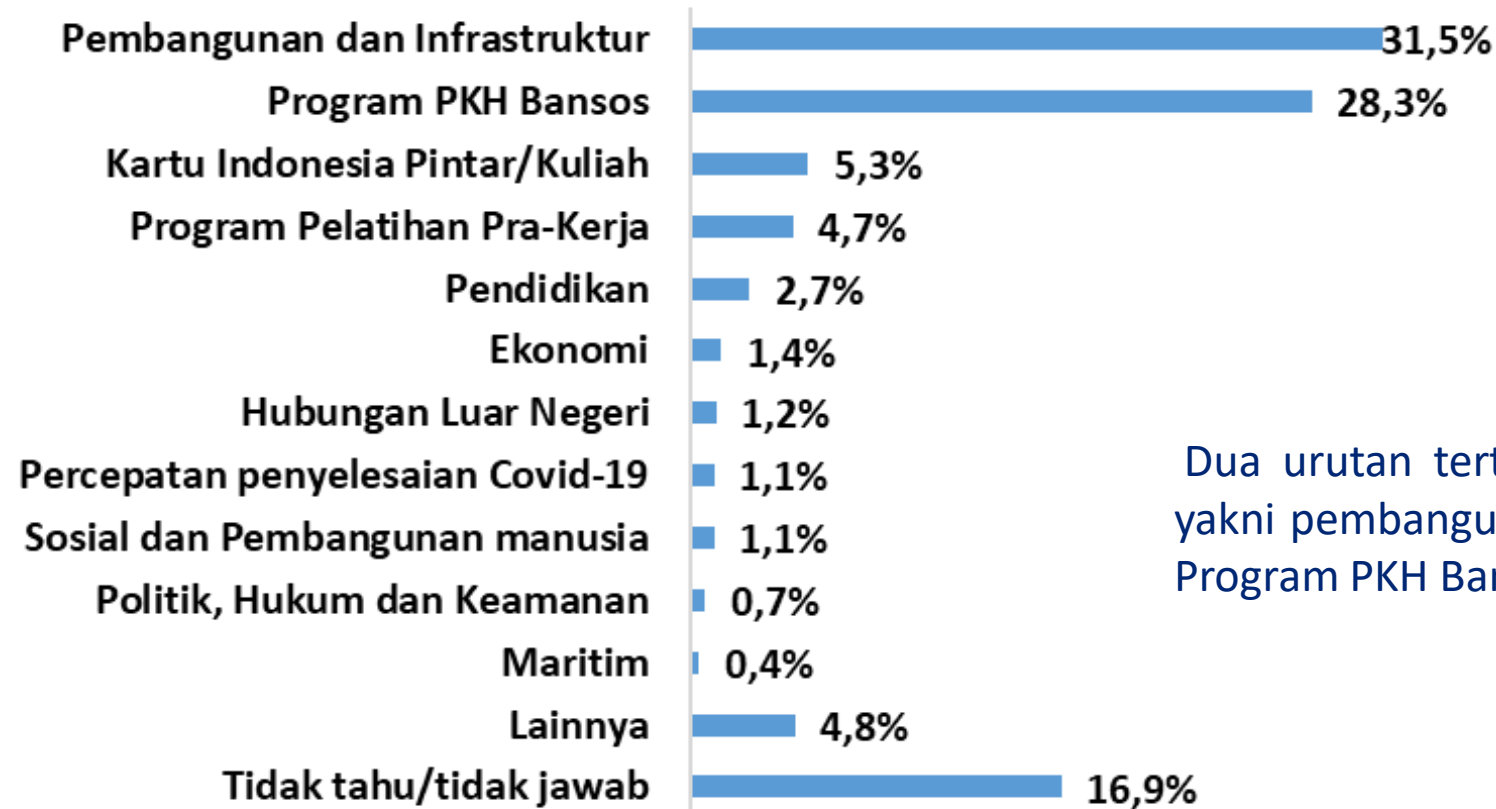
Bagaimana kepuasan Anda terhadap kinerja Pemerintahan Jokowi-Ma'ruf Amin?



53,8 persen menjawab cukup puas, dan 21,6 persen menjawab kurang puas.

KEPUASAN KINERJA PEMERINTAH PUSAT

Diantara program-program pemerintahan Jokowi-Ma'ruf Amin di bawah ini, manakah yang Anda paling berhasil?



Dua urutan tertinggi program yang dianggap berhasil yakni pembangunan dan infrastruktu 31,5 persen, dan Program PKH Bansos sebesar 28,3 persen.

KEPUASAN KINERJA PEMERINTAH PUSAT

Menurut Anda persoalan yang PALING POKOK yang tengah dihadapi masyarakat saat ini?



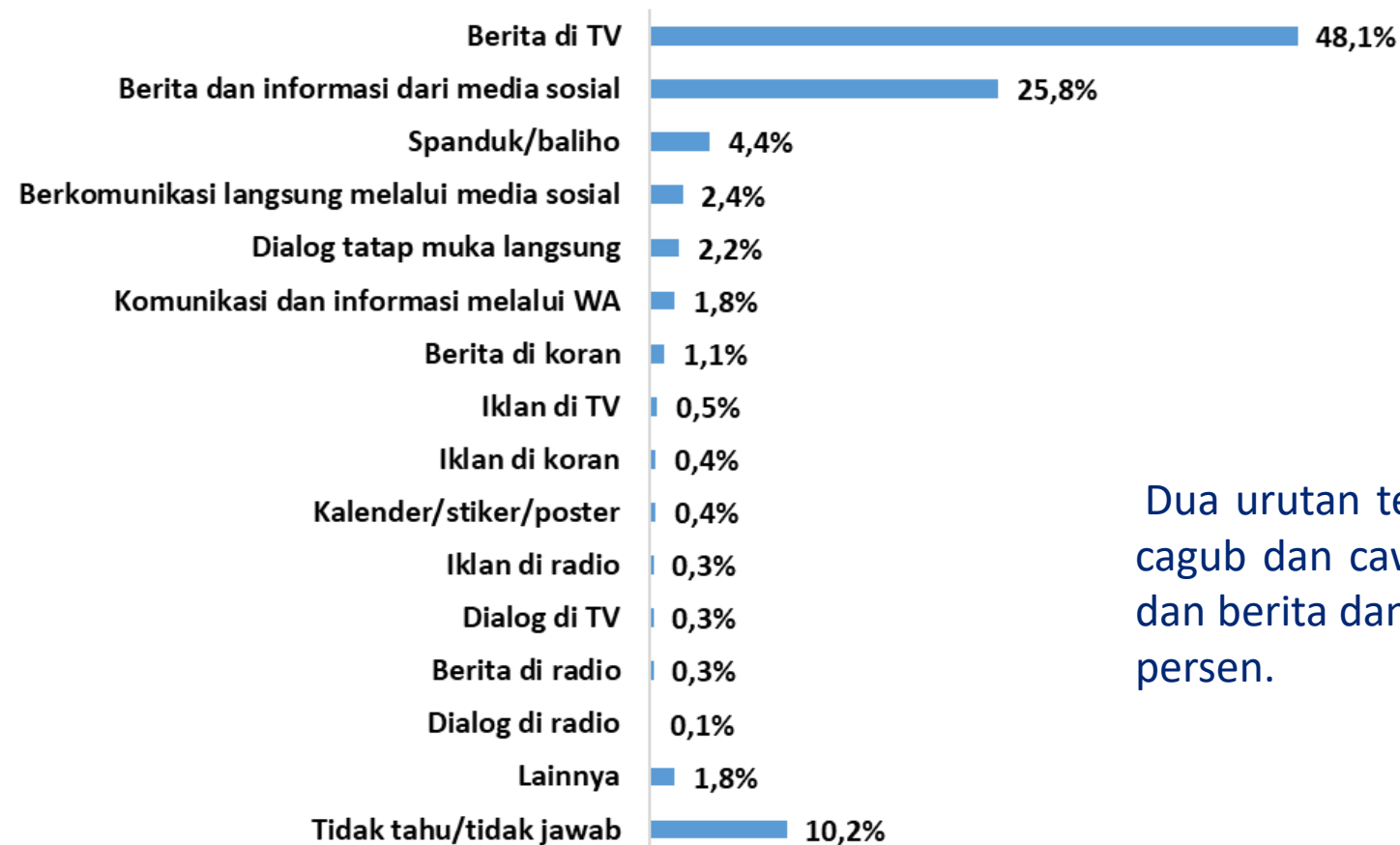
Mayoritas responden atau sebesar 50,3 persen menjawab persoalan harga-harga kebutuhan pokok yang mahal.

An aerial night view of a city skyline, featuring a prominent skyscraper in the foreground and a dense urban landscape illuminated by city lights. A semi-transparent white banner is overlaid across the center of the image, containing the text "MEDIA HABIT".

MEDIA HABIT

KEPUASAN KINERJA PEMERINTAH PUSAT

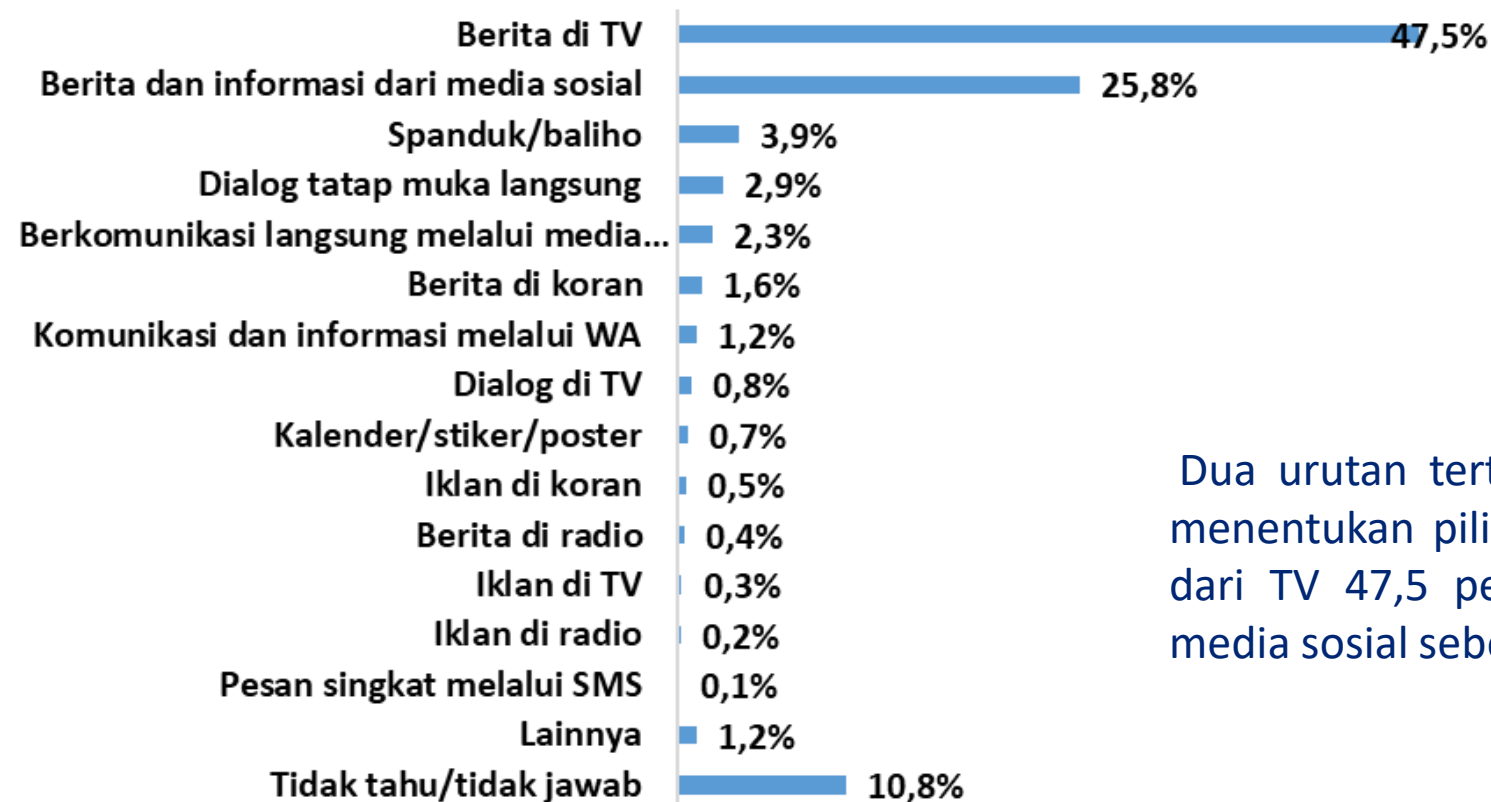
Selama ini, media apakah yang sering Anda jadikan sumber informasi mengenai Cagub dan Cawagub?



Dua urutan tertinggi yang dijadikan sumber informasi cagub dan cawagub, yakni berita dari TV 48,1 persen, dan berita dan informasi dari media sosial sebesar 25,8 persen.

KEPUASAN KINERJA PEMERINTAH PUSAT

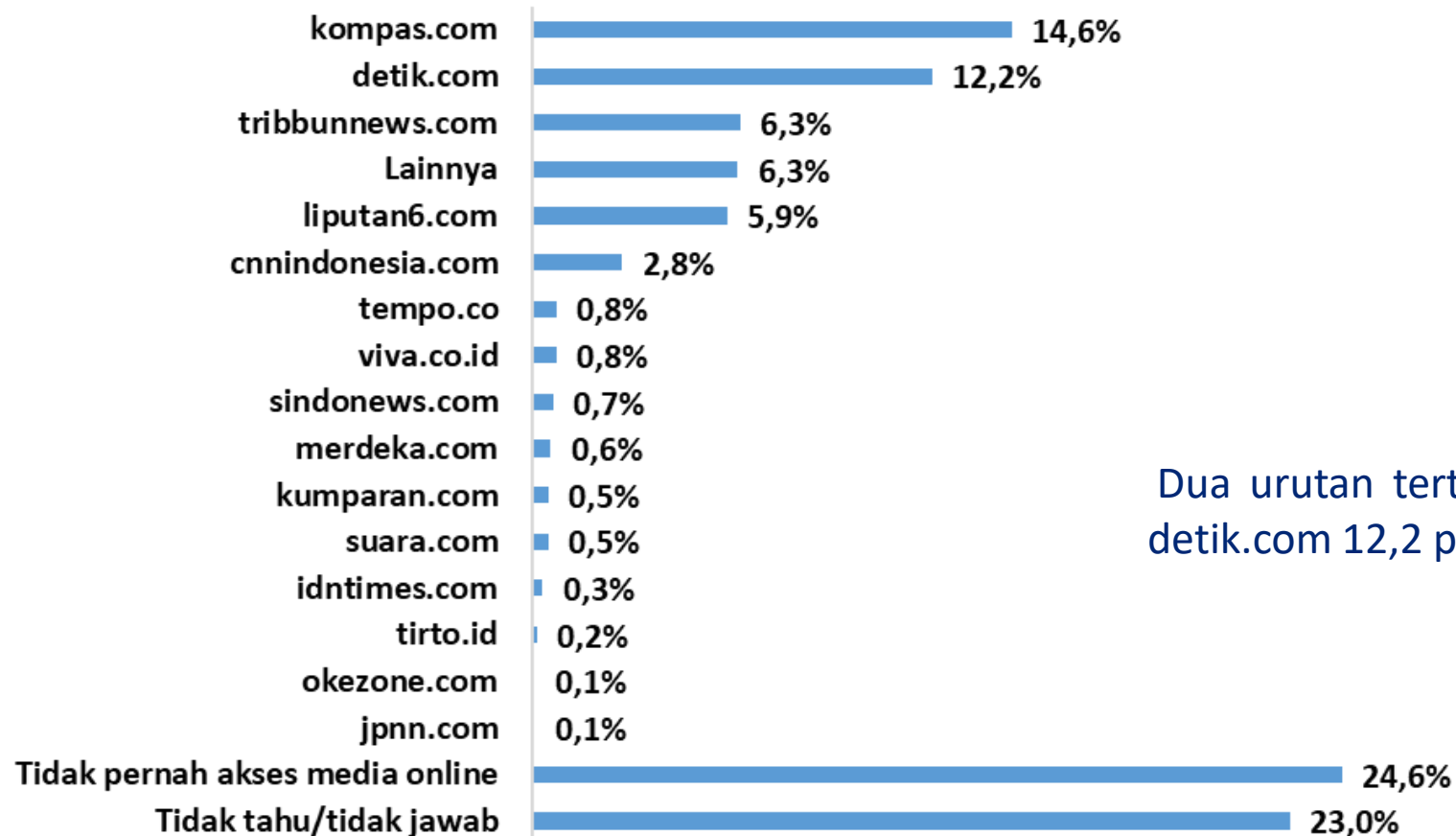
Selama ini, media atau cara mana yang PALING BANYAK MEMBANTU Anda menyakini pilihan atas calon Cagub dan Cawagub?



Dua urutan tertinggi yang banyak membantu dalam menentukan pilihan cagub dan cawagub, yakni berita dari TV 47,5 persen, dan berita dan informasi dari media sosial sebesar 25,8 persen.

KEPUASAN KINERJA PEMERINTAH PUSAT

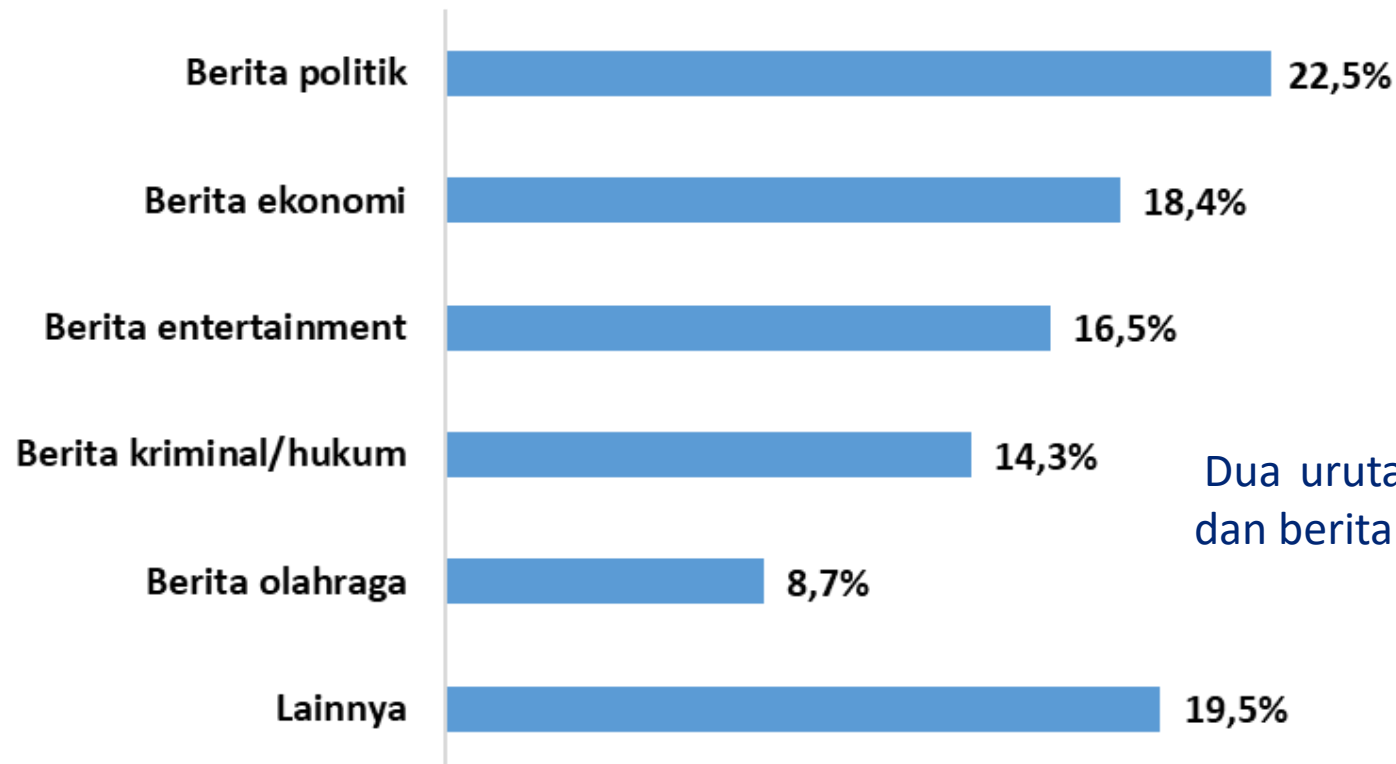
Jenis media online mana yang paling sering Anda gunakan untuk mengakses informasi berita?



Dua urutan tertinggi yakni kompas.com 14,6 persen, detik.com 12,2 persen.

KEPUASAN KINERJA PEMERINTAH PUSAT

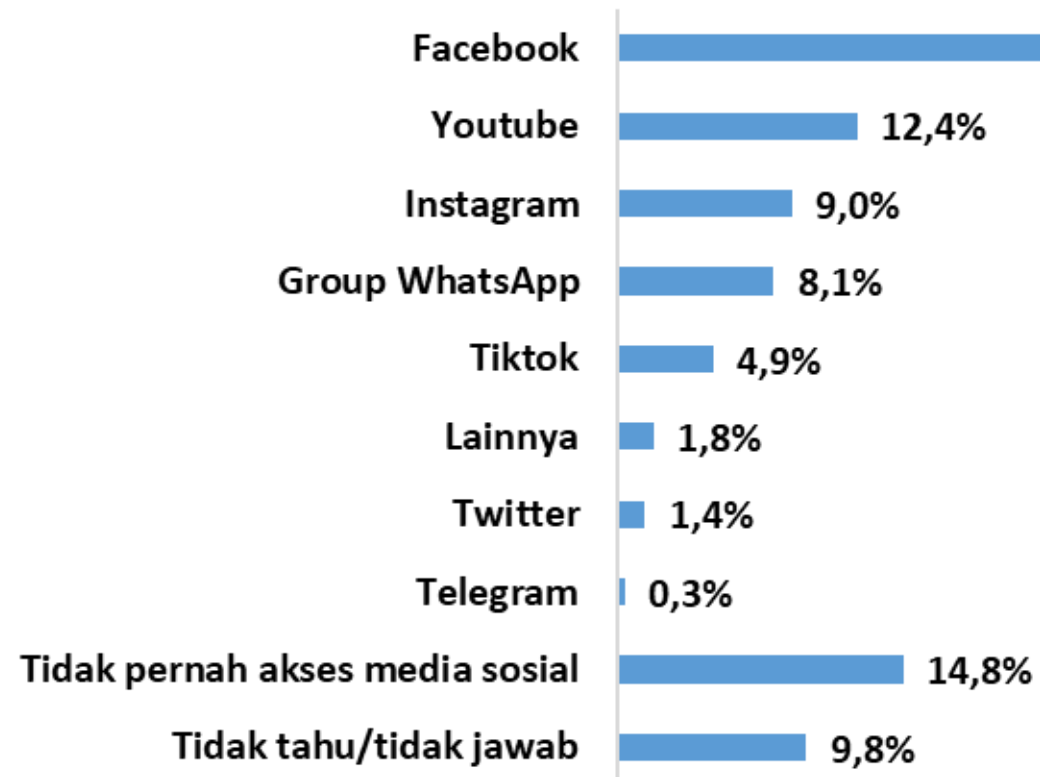
Secara umum jika mengakses berita (baik melalui koran maupun media online atau media sosial), jenis berita apa yang sering Anda baca?



Dua urutan tertinggi yakni berita politik 22,5 persen, dan berita ekonomi sebesar 18,4 persen.

KEPUASAN KINERJA PEMERINTAH PUSAT

Jenis media sosial mana yang paling sering Anda gunakan untuk mengakses informasi berita?



Media sosial yang banyak diakses responden yakni Facebook sebesar 37,5 persen.

An aerial night view of a city skyline, featuring a prominent skyscraper in the foreground. The city is illuminated with numerous lights, creating a vibrant and dense urban landscape. The sky is a mix of dark blue and orange, suggesting a sunset or sunrise. The skyscraper in the foreground has a distinctive top section with a grid of lights. The city below is a complex network of lights, with a prominent highway interchange visible in the lower center. The overall scene is a high-angle, wide shot of a major metropolitan area at night.

BREAKDWON ELEKTABILITAS

ELEKTABILITAS CAPRES X KABUPATEN/KOTA

No	Capres	Paser	Kutai Kartanegara	Berau	Kutai Barat	Kutai Timur	Penajam Paser Utara	Kota Balikpapan	Kota Samarinda	Kota Bontang	Mahakam Ulu
1	Puan Maharani	3,3%	0,0%	1,3%	6,7%	0,0%	0,0%	0,0%	1,4%	0,0%	0,0%
2	Prabowo Subianto	15,6%	21,7%	41,3%	15,0%	9,1%	18,3%	20,5%	19,3%	15,0%	40,0%
3	Anies Rasyid Baswedan	12,2%	13,8%	5,0%	6,7%	8,2%	16,7%	12,9%	12,9%	16,7%	0,0%
4	Ganjar Pranowo	8,9%	14,6%	5,0%	21,7%	24,5%	25,0%	39,5%	21,4%	11,7%	20,0%
5	Khofifah Indar Parawansa	1,1%	0,8%	0,0%	0,0%	1,8%	0,0%	0,5%	0,4%	0,0%	0,0%
6	Airlangga Hartanto	1,1%	0,8%	0,0%	0,0%	0,0%	0,0%	0,5%	0,4%	0,0%	0,0%
7	Andika Perkasa (Panglima TNI)	4,4%	1,3%	3,8%	3,3%	1,8%	1,7%	2,9%	1,4%	0,0%	10,0%
8	Ridwan Kamil	4,4%	7,9%	7,5%	0,0%	3,6%	5,0%	4,8%	6,4%	1,7%	0,0%
9	Agus Harimurti Yudhoyono (AHY)	0,0%	0,8%	3,8%	0,0%	0,0%	1,7%	0,5%	1,1%	0,0%	0,0%
10	Erick Thohir	0,0%	0,0%	1,3%	0,0%	0,0%	1,7%	0,0%	0,7%	0,0%	0,0%
11	Tri Rismaharini	0,0%	0,0%	2,5%	1,7%	0,9%	0,0%	0,0%	0,7%	1,7%	0,0%
12	Sandiaga Uno	3,3%	2,9%	0,0%	3,3%	2,7%	1,7%	1,4%	1,4%	0,0%	0,0%
13	Mahfud MD	2,2%	0,4%	0,0%	1,7%	0,0%	0,0%	0,0%	0,0%	0,0%	0,0%
14	Surya Paloh	0,0%	0,4%	0,0%	1,7%	0,0%	0,0%	0,0%	0,0%	0,0%	0,0%
15	Tidak Memilih/Golput	1,1%	0,0%	2,5%	0,0%	0,0%	0,0%	0,5%	1,1%	0,0%	0,0%
16	Tidak Tahu/Tidak Jawab	42,2%	34,6%	26,3%	38,3%	47,3%	28,3%	16,2%	31,4%	53,3%	30,0%

ELEKTABILITAS CAWAPRES X KABUPATEN/KOTA

No	CAWAPRES	Paser	Kutai Kartanegara	Berau	Kutai Barat	Kutai Timur	Penajam Paser Utara	Kota Balikpapan	Kota Samarinda	Kota Bontang	Mahakam Ulu
1	Puan Maharani	0,0%	0,8%	10,0%	5,0%	3,6%	1,7%	0,5%	0,4%	0,0%	10,0%
2	Muhaimin Iskandar	1,1%	0,0%	1,3%	0,0%	0,9%	3,3%	0,5%	0,4%	5,0%	0,0%
3	Ridwan Kamil	5,6%	14,2%	5,0%	6,7%	7,3%	28,3%	23,8%	15,7%	10,0%	10,0%
4	Agus Harimurti Yudhoyono	3,3%	6,7%	16,3%	1,7%	2,7%	10,0%	2,9%	6,1%	3,3%	0,0%
5	Sandiaga Salahudin Uno	7,8%	15,8%	6,3%	8,3%	11,8%	15,0%	13,3%	14,6%	15,0%	10,0%
6	Erick Thohir	1,1%	9,2%	2,5%	0,0%	4,5%	0,0%	4,3%	2,9%	1,7%	0,0%
7	Khofifah Indar Parawansa	2,2%	0,4%	1,3%	1,7%	0,9%	1,7%	0,5%	2,1%	0,0%	0,0%
8	Andika Prakasa	0,0%	1,7%	11,3%	1,7%	0,0%	1,7%	5,2%	2,9%	0,0%	0,0%
9	Basuki Tjahaja Purnama	4,4%	2,1%	8,8%	11,7%	1,8%	0,0%	3,8%	3,2%	0,0%	10,0%
10	Airlangga Hartanto	0,0%	0,8%	0,0%	0,0%	0,0%	0,0%	4,8%	0,0%	0,0%	0,0%
11	Mahfud MD	4,4%	0,8%	1,3%	1,7%	1,8%	0,0%	1,9%	1,4%	0,0%	0,0%
12	Gatot Nurmantyo	1,1%	1,3%	1,3%	0,0%	0,0%	3,3%	0,5%	2,1%	0,0%	0,0%
13	Tri Rismaharini	2,2%	0,4%	2,5%	0,0%	1,8%	0,0%	1,4%	1,4%	1,7%	0,0%
14	Tidak Memilih/Golput	1,1%	0,0%	2,5%	0,0%	0,9%	0,0%	0,5%	1,8%	0,0%	0,0%
15	Tidak Tahu/Tidak Jawab	65,6%	45,8%	30,0%	61,7%	61,8%	35,0%	36,2%	45,0%	63,3%	60,0%

ELEKTABILITAS CAGUB X KABUPATEN/KOTA

No	CAGUB	Paser	Kutai Kartanegara	Berau	Kutai Barat	Kutai Timur	Penajam Paser Utara	Kota Balikpapan	Kota Samarinda	Kota Bontang	Mahakam Ulu
1	Dr.Ir.H.Isran Noor, M.Si.	8,9%	15,8%	8,8%	31,7%	40,0%	30,0%	40,5%	21,8%	18,3%	10,0%
2	Dr.Ir.H.Irianto Lambrie, M.M	4,4%	1,3%	8,8%	0,0%	0,0%	1,7%	1,4%	0,0%	0,0%	0,0%
3	H. Hadi Mulyadi, S.Si., M.Si	2,2%	17,9%	15,0%	3,3%	4,5%	11,7%	4,8%	14,3%	1,7%	10,0%
4	Dr. H. Andi Harun, S.T.,S.H.,M.Si	0,0%	7,1%	0,0%	0,0%	0,9%	3,3%	1,4%	18,6%	3,3%	0,0%
5	Irjen.Pol.(PURN) Drs. H. Safaruddin	1,1%	0,4%	0,0%	0,0%	0,9%	0,0%	2,9%	0,0%	1,7%	0,0%
6	Rudy Mas'ud, S.E., M.E	1,1%	0,8%	25,0%	1,7%	0,0%	5,0%	5,7%	1,4%	0,0%	0,0%
7	Rizal Effendi	4,4%	1,3%	2,5%	0,0%	0,0%	5,0%	16,7%	0,7%	0,0%	0,0%
8	dr. Fahmi Fadli	17,8%	0,0%	0,0%	0,0%	0,0%	0,0%	0,0%	0,4%	0,0%	0,0%
9	Drs. H. Ardiansyah Sulaiman, M.Si.	0,0%	0,0%	0,0%	0,0%	12,7%	0,0%	0,0%	0,0%	0,0%	0,0%
10	Basri Rase	0,0%	0,8%	0,0%	0,0%	0,0%	3,3%	0,0%	0,0%	6,7%	0,0%
11	Dr. H. Irwan, S.IP., M.P	1,1%	0,8%	0,0%	0,0%	1,8%	0,0%	0,0%	0,0%	0,0%	0,0%
12	DR.Ir.H. Rusmadi, MS	0,0%	0,4%	0,0%	0,0%	0,0%	0,0%	0,0%	2,1%	0,0%	0,0%
13	dr. H. A. Sofyan HAsdam Sp.S	0,0%	0,0%	0,0%	1,7%	0,0%	0,0%	0,5%	0,4%	8,3%	0,0%
14	H. Syaharie Jaang, S.H., M.Si.	0,0%	5,4%	0,0%	5,0%	0,9%	1,7%	3,3%	3,9%	0,0%	40,0%
15	Tidak Memilih/Golput	0,0%	0,0%	2,5%	0,0%	0,0%	0,0%	0,0%	0,7%	0,0%	0,0%
16	Tidak Tahu/Tidak Jawab	58,9%	47,9%	37,5%	56,7%	38,2%	38,3%	22,9%	35,7%	60,0%	40,0%

ELEKTABILITAS CAPRES X KABUPATEN/KOTA

No	CAWAGUB	Paser	Kutai Kartanegara	Berau	Kutai Barat	Kutai Timur	Penajam Paser Utara	Kota Balikpapan	Kota Samarinda	Kota Bontang	Mahakam Ulu
1	Dr. Ir. H. Irianto Lambrie, M.M	1,1%	1,7%	11,3%	1,7%	0,0%	1,7%	0,5%	1,4%	1,7%	0,0%
2	H. Hadi Mulyadi, S.Si., M.Si	1,1%	11,3%	3,8%	8,3%	6,4%	13,3%	11,4%	21,8%	5,0%	10,0%
3	Dr. H. Andi Harun, S.T., S.H., M.Si	0,0%	6,3%	17,5%	0,0%	1,8%	10,0%	3,8%	10,4%	3,3%	0,0%
4	Irjen.Pol.(PURN) Drs. H. Safaruddin	1,1%	0,8%	1,3%	0,0%	0,0%	3,3%	2,4%	1,1%	0,0%	0,0%
5	Rudy Mas'ud, S.E., M.E.	2,2%	6,3%	13,8%	1,7%	0,0%	6,7%	5,7%	1,8%	0,0%	0,0%
6	Rizal Effendi	0,0%	2,1%	2,5%	0,0%	0,0%	5,0%	17,1%	1,1%	0,0%	0,0%
7	dr. Fahmi Fadli	2,2%	0,0%	0,0%	0,0%	0,0%	0,0%	0,0%	0,0%	0,0%	0,0%
8	Drs. H. Ardiansyah Sulaiman, M.Si.	1,1%	0,0%	0,0%	0,0%	15,5%	1,7%	0,0%	0,4%	0,0%	0,0%
9	Basri Rase	0,0%	0,0%	0,0%	1,7%	0,9%	1,7%	0,0%	0,0%	10,0%	0,0%
10	Dr. H. Irwan, S.IP., M.P.	0,0%	0,0%	0,0%	1,7%	7,3%	0,0%	1,0%	0,0%	0,0%	0,0%
11	Ir. H. Rusmadi, M.S., Ph. D.	0,0%	0,4%	1,3%	0,0%	1,8%	1,7%	0,5%	4,6%	3,3%	0,0%
12	DR. H. Rusman Ya'qub, S.Pd., M. Si.	0,0%	0,0%	0,0%	1,7%	0,0%	0,0%	0,0%	0,0%	0,0%	0,0%
13	Dr. dr. H. A. Sofyan Hasdam Sp.S	0,0%	0,0%	0,0%	0,0%	0,0%	0,0%	0,5%	0,0%	1,7%	0,0%
14	H. Syaharie Jaang, S.H., M.Si.	0,0%	4,2%	1,3%	3,3%	3,6%	1,7%	1,9%	2,5%	1,7%	10,0%
15	Suprani Sulaiman	0,0%	0,0%	0,0%	0,0%	0,0%	0,0%	0,5%	0,0%	0,0%	0,0%
16	Hj. Sri Juniarsih Mas, M.Pd	0,0%	0,0%	1,3%	0,0%	0,0%	0,0%	0,0%	0,0%	0,0%	0,0%
17	H. Gamalis, S.E.	0,0%	0,0%	2,5%	0,0%	0,0%	0,0%	0,5%	0,0%	0,0%	0,0%
18	Drs. Edi Damansyah, M.Si.	0,0%	4,2%	0,0%	0,0%	0,0%	0,0%	0,0%	0,0%	0,0%	0,0%
19	H. Rendi Solihin	0,0%	0,8%	0,0%	0,0%	0,0%	1,7%	0,0%	0,0%	0,0%	0,0%
20	H. Kasmidi Bulang, S.T., M.M.	0,0%	0,0%	0,0%	0,0%	4,5%	0,0%	0,0%	0,0%	0,0%	0,0%
21	Ir. H. Hamdan	0,0%	0,4%	0,0%	0,0%	0,0%	3,3%	0,0%	0,0%	0,0%	0,0%
22	Rahmad Mas'ud	0,0%	0,0%	0,0%	0,0%	0,0%	0,0%	7,1%	0,0%	0,0%	0,0%
23	Najirah	0,0%	0,0%	0,0%	0,0%	0,0%	0,0%	0,5%	0,0%	0,0%	0,0%
24	Tidak Memilih/Golput	0,0%	0,0%	1,3%	0,0%	0,0%	0,0%	0,5%	2,1%	0,0%	0,0%
25	Tidak Tahu/Tidak Jawab	91,1%	61,7%	42,5%	80,0%	58,2%	48,3%	46,2%	52,9%	73,3%	80,0%